



Portefeuille FNB de croissance Franklin de l'Équitable

Aperçu du fonds

L'objectif du fonds distinct est d'investir dans des unités du Portefeuille FNB de croissance Franklin ou dans un fonds dans l'ensemble similaire.

Cote de risque



Disponibilité du produit

FPG de l'Équitable (75/75, 75/100, 100/100)

Date de création :

novembre 2025

Valeur de l'actif net par unité :

10,37 \$ (2026/02/13)
Variation : 0,04 \$ (0,42 %) ▲

Ratio des frais de gestion (RFG) estimatif† :

2,40 %

au 31 décembre 2025

Répartition de l'actif (%)



Actif	%
Actions américaines	41,0
Actions canadiennes	21,7
Actions internationales	17,7
Obligations du gouvernement canadien	5,7
Obligations de sociétés canadiennes	5,2
Obligations étrangères - Autres	4,7
Obligations de sociétés étrangères	1,8
Autres	2,2

Répartition sectorielle (%)



Secteur	%
Fonds négociés en bourse	79,7
Revenu fixe	18,3
Espèces et quasi-espèces	1,8
Services financiers	0,1
Énergie	0,1

Répartition géographique (%)

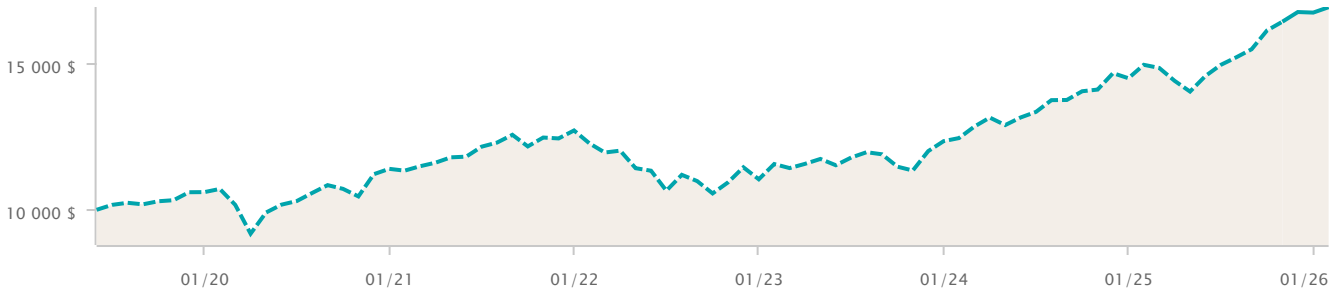


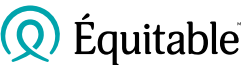
Région	%
Amérique Du Nord	76,5
Multi-National	11,6
Europe	10,7
Amérique Latine	0,1
Autres	1,1

Croissance d'une somme de 10 000 \$

au 31 janvier 2026

16 903 \$*





Portefeuille FNB de croissance Franklin de l'Équitable

Dix principaux titres (%)

au 31 décembre 2025

Nom	%
FINB FTSE États-Unis Franklin (FLAM)	38,25
FINB FTSE Canada toutes cap Franklin (FLCD)	21,59
FINB d'actions internationales Franklin (FLUR)	10,64
Fds obligations can base plus Franklin FNB (FLCP)	8,19
FINB Act des marchés émergents Franklin (FLEM)	7,08
Fd obligations Base Mondiales Franklin FNB (FLGA)	4,52
Fonds obligations gouvernementales can Franklin O	3,33
FRANKLIN SYSTEMATIC STYLE PREMIA ETF ETF USD 1	2,24
Fds obligations can c-terme Franklin FNB (FLSD)	1,81
Fd opt rev mond Franklin Brandywine FNB (FBGO)	1,73

Rendement par année civile (%)

au 31 janvier 2026

Période	2025	2024	2023	2022	2021	2020	2019	2018	2017	2016
Fonds	15,44*	17,38*	11,78*	-13,10*	11,48*	7,48*	-	-	-	-
Quartile	-	-	-	-	-	-	-	-	-	-

Rendement composé (%)

au 31 janvier 2026

Période	1 mois	3 mois	6 mois	1 an	3 ans	5 ans	10 ans
Fonds	1,09	3,01	11,24*	13,14*	13,50*	8,32*	-
Quartile	3	-	-	-	-	-	-

Renseignements sur le fonds

Description	Frais de garantie	FEL	CB3	CB5
Catégorie Placement (75/75)	-	ELC 6032	ELC 6232	ELC 6432
Catégorie Succession (75/100)	0,45 %	ELC 7032	ELC 7232	ELC 7432
Catégorie Protection (100/100)	0,65 %	ELC 8032	ELC 8232	ELC 8432
Offertes avec les nouvelles ventes				

Catégorie de fonds

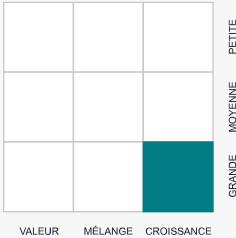
Équilibrés mondiaux d'actions

Gestionnaire de portefeuille

Société de placements Franklin
Templeton

Style de placement

Actions



Les placements durables comprennent des placements qui visent à appliquer un ou plusieurs principes ESG (environnementaux, sociaux et de gouvernance) dans leur stratégie de placement.

* Indique des rendements simulés, compte tenu du fait que le fonds distinct de l'Équitable n'était pas offert pendant ces périodes. Les rendements simulés tiennent compte du rendement passé du fonds sous-jacent et des rajustements estimatifs effectués au titre du ratio des frais de gestion (RFG) et de la TVH applicables. Les rendements simulés ne sont pas garants du rendement futur du fonds sous-jacent ou du fonds distinct de l'Équitable.

† Les ratios des frais de gestion (RFG) reposent sur les chiffres du 01 janvier de l'année en cours et sont non vérifiés; les RFG des fonds lancés en 2025 ont été estimés. Les RFG peuvent varier à tout moment. Le RFG englobe les frais de gestion, les frais d'assurance, les frais d'exploitation, la TVH et toute autre taxe de vente applicable au fonds et au fonds sous-jacent.

Tous les rendements sont calculés après avoir pris compte des dépenses ainsi que des frais de gestion et d'administration. TOUT MONTANT AFFECTÉ À UN FONDS DISTINCT EST INVESTI AUX RISQUES DE LA TITULAIRE OU DU TITULAIRE DU CONTRAT, ET SA VALEUR PEUT AUGMENTER OU DIMINUER. Les valeurs des fonds distincts fluctuent fréquemment et le rendement passé n'est pas garant des résultats futurs.

Ensemble – Protéger aujourd'hui – Préparer demain, Assurance vie Équitable et Assurance vie Équitable du Canada sont des marques de commerce de L'Équitable, compagnie d'assurance vie du Canada.

Ces renseignements vous sont fournis à titre indicatif seulement. L'Assurance vie Équitable du Canada et ses représentants n'ont aucun contrôle sur les fonctionnalités ou la conception du logiciel au moyen duquel ses rapports ont été générés; il se pourrait donc que les valeurs unitaires ne soient pas exactes ou à jour.