

FNB indiciel mondial toutes capitalisations hors Canada Vanguard de l'Équitable

Aperçu du fonds

L'objectif du fonds distinct est d'investir dans des unités du FNB indiciel FTSE mondial toutes capitalisations hors Canada Vanguard ou dans un fonds dans l'ensemble similaire. L'objectif du FNB sous-jacent est de reproduire, autant qu'il est raisonnablement possible et avant déduction des frais, le rendement d'un indice général de titres de capitaux propres mondiaux qui met l'accent sur les marchés développés et émergents, à l'exclusion du Canada. Il investit directement ou indirectement principalement dans des actions de sociétés à grande, à moyenne et à petite capitalisation situées sur des marchés développés et émergents, à l'exclusion du Canada.

Cote de risque



Disponibilité du produit

FPG de l'Équitable (75/75, 75/100)

Date de création :

novembre 2025

Valeur de l'actif net par unité :

10,11 \$ (2026/04/01)

Variation : 0,09 \$ (0,86 %) ▲

Ratio des frais de gestion (RFG) estimatif[†] :

2,48 %

au 28 février 2026

Répartition de l'actif (%)



Actif	%
● Actions américaines	59,9
● Actions internationales	38,4
● Espèces et équivalents	0,6
● Unités de fiducies de revenu	0,3
● Obligations de sociétés étrangères	0,1
● Actions canadiennes	0,1
● Autres	0,6

Répartition sectorielle (%)



Secteur	%
● Technologie	44,7
● Services financiers	15,9
● Soins de santé	8,7
● Biens de consommation	8,1
● Biens industriels	7,8
● Services aux consommateurs	7,6
● Énergie	3,6
● Immobilier	3,6

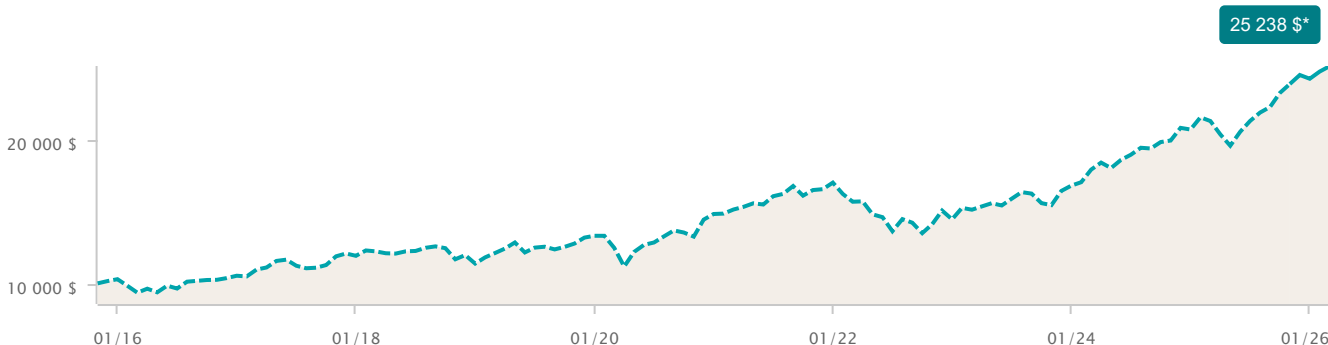
Répartition géographique (%)



Région	%
● Amérique Du Nord	61,1
● Asie	18,9
● Europe	17,3
● Afrique et Moyen Orient	1,4
● Amérique Latine	0,9
● Multi-National	0,2
● Autres	0,2

Croissance d'une somme de 10 000 \$

au 28 février 2026



FNB indiciel mondial toutes capitalisations hors Canada Vanguard de l'Équitable

Dix principaux titres (%)

au 28 février 2026

Nom	%
Vanguard Large Cap ETF	55,08
FNB indc FTSE mch dvp t-cap hor A-N Vanguard (VIU)	27,19
FNB Vanguard Emerging Markets Stock Index (VWO)	11,02
FNB Vanguard Small-Cap Index (VB)	6,71

Rendement par année civile (%)

au 28 février 2026

Période	2025	2024	2023	2022	2021	2020	2019	2018	2017	2016
Fonds	17,13*	23,36*	16,34*	-15,11*	14,82*	11,45*	17,15*	-4,58*	13,28*	2,35*
Quartile	-	-	-	-	-	-	-	-	-	-

Rendement composé (%)

au 28 février 2026

Période	1 mois	3 mois	6 mois	1 an	3 ans	5 ans	10 ans
Fonds	1,51	2,50	12,79*	17,98*	18,50*	10,70*	10,44*
Quartile	3	2	-	-	-	-	-

Renseignements sur le fonds

Description	Frais de garantie	FEL	CB3	CB5
Catégorie Placement (75/75)	-	ELC 6031	ELC 6231	ELC 6431
Catégorie Succession (75/100)	0,45 %	ELC 7031	ELC 7231	ELC 7431
Offertes avec les nouvelles ventes				

Catégorie de fonds

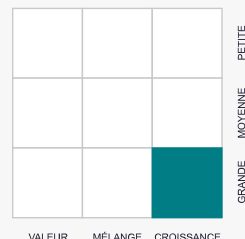
Actions mondiales


Gestionnaire de portefeuille

Placements Vanguard Canada Inc.

Style de placement

Actions



 Les placements durables comprennent des placements qui visent à appliquer un ou plusieurs principes ESG (environnementaux, sociaux et de gouvernance) dans leur stratégie de placement.

* Les rendements simulés estiment le rendement du fonds distinct si le fonds avait été actif pendant les périodes indiquées. Ils reposent sur les rendements historiques du fonds sous-jacent et sont rajustés en fonction des frais applicables du fonds distinct.

† Les ratio des frais de gestion (RFG) sont estimés pour l'année actuelle et ne sont pas vérifiés. Les RFG peuvent varier à tout moment.

Les répartitions des actions et des titres à revenu fixe reposent sur les données les plus récentes disponibles.

Tous les rendements sont calculés après avoir tenu compte des RFG, mais ne comprennent pas l'effet des frais de garantie.

Toute somme affectée à un fonds distinct est investie aux risques de la ou du titulaire, et sa valeur peut augmenter ou diminuer. Les valeurs des fonds distincts fluctuent fréquemment et le rendement passé ou le rendement simulé n'est pas garant des résultats futurs.

Les FPG de l'Équitable, les fonds de placement garanti de l'Équitable, les fonds indispensables Sélects, Protéger aujourd'hui – Préparer demain et Équitable sont des marques de commerce de L'Équitable, compagnie d'assurance vie du Canada.

Ces renseignements vous sont fournis à titre indicatif seulement. L'Équitable et ses représentants n'ont aucun contrôle sur les fonctionnalités ou la conception du logiciel qui a généré ces rapports et ceux-ci pourraient ne pas contenir des valeurs unitaires exactes ou actuelles.