

FNB indiciel marchés développés toutes capitalisations hors Amérique du Nord Vanguard de l'Équitable

Aperçu du fonds

L'objectif de placement du fonds distinct est d'investir dans des unités du FNB indiciel FTSE marchés développés toutes capitalisations hors Amérique du Nord Vanguard ou dans un fonds dans l'ensemble similaire. L'objectif du FNB sous-jacent est de reproduire, autant qu'il est raisonnablement possible et avant déduction des frais, le rendement d'un indice de titres de capitaux propres mondiaux qui met l'accent sur l'exposition aux marchés développés, à l'exclusion des États-Unis. Il investit directement ou indirectement principalement dans des actions de sociétés à grande, à moyenne et à petite capitalisation situées sur des marchés développés, à l'exclusion des États-Unis.

Cote de risque



Disponibilité du produit

FPG de l'Équitable (75/75, 75/100, 100/100)

Date de création :

novembre 2025

Valeur de l'actif net par unité :

11,25 \$ (2026/02/13)
Variation : 0,02 \$ (0,16 %) ▲

Ratio des frais de gestion (RFG) estimatif† :

2,51 %

au 31 décembre 2025

Répartition de l'actif (%)



Actif	%
● Actions internationales	99,1
● Unités de fiducies de revenu	0,9

Répartition sectorielle (%)



Secteur	%
● Services financiers	38,8
● Biens de consommation	13,5
● Biens industriels	11,4
● Technologie	11,0
● Soins de santé	9,5
● Matériaux de base	5,5
● Services industriels	5,4
● Immobilier	4,9

Répartition géographique (%)

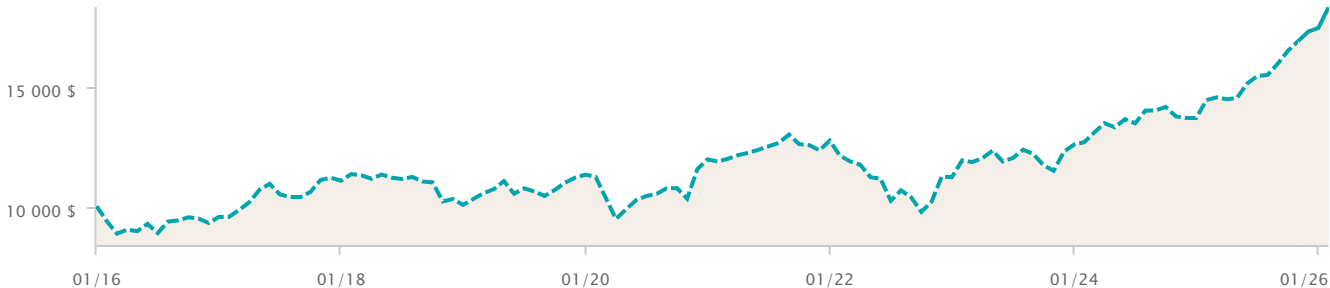


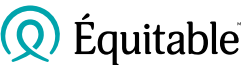
Région	%
● Europe	59,4
● Asie	37,8
● Afrique et Moyen Orient	1,1
● Multi-National	0,9
● Amérique Latine	0,1
● Amérique Du Nord	0,1
● Autres	0,6

Croissance d'une somme de 10 000 \$

au 31 janvier 2026

18 366 \$*





FNB indiciel marchés développés toutes capitalisations hors Amérique du Nord Vanguard de l'Équitable

Dix principaux titres (%)

au 31 décembre 2025

Nom	%
ASML Holding NV	1,74
Samsung Electronics Co Ltd	1,60
Roche Holding AG - participation	1,19
AstraZeneca PLC	1,14
HSBC Holdings PLC	1,11
Novartis AG catégorie N	1,09
Sap SE	1,03
Nestle SA catégorie N	1,03
SK Hynix Inc	1,00
Toyota Motor Corp	0,93

Rendement par année civile (%)

au 31 janvier 2026

Période	2025	2024	2023	2022	2021	2020	2019	2018	2017	2016
Fonds	27,65*	8,85*	12,22*	-12,04*	6,58*	5,70*	12,63*	-9,18*	15,97*	-4,53*
Quartile	-	-	-	-	-	-	-	-	-	-

Rendement composé (%)

au 31 janvier 2026

Période	1 mois	3 mois	6 mois	1 an	3 ans	5 ans	10 ans
Fonds	4,96	8,43	18,35*	27,03*	15,48*	9,11*	6,96*
Quartile	1	-	-	-	-	-	-

Renseignements sur le fonds

Description	Frais de garantie	FEL	CB3	CB5
Catégorie Placement (75/75)	-	ELC 6030	ELC 6230	ELC 6430
Catégorie Succession (75/100)	0,45 %	ELC 7030	ELC 7230	ELC 7430
Catégorie Protection (100/100)	0,70 %	ELC 8030	ELC 8230	ELC 8430
Offertes avec les nouvelles ventes				

Catégorie de fonds

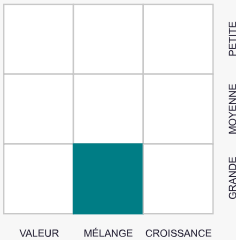
Actions internationales

Gestionnaire de portefeuille

Placements Vanguard Canada Inc.

Style de placement

Actions



Les placements durables comprennent des placements qui visent à appliquer un ou plusieurs principes ESG (environnementaux, sociaux et de gouvernance) dans leur stratégie de placement.

* Indique des rendements simulés, compte tenu du fait que le fonds distinct de l'Équitable n'était pas offert pendant ces périodes. Les rendements simulés tiennent compte du rendement passé du fonds sous-jacent et des rajustements estimatifs effectués au titre du ratio des frais de gestion (RFG) et de la TVH applicables. Les rendements simulés ne sont pas garants du rendement futur du fonds sous-jacent ou du fonds distinct de l'Équitable.

† Les ratios des frais de gestion (RFG) reposent sur les chiffres du 01 janvier de l'année en cours et sont non vérifiés; les RFG des fonds lancés en 2025 ont été estimés. Les RFG peuvent varier à tout moment. Le RFG englobe les frais de gestion, les frais d'assurance, les frais d'exploitation, la TVH et toute autre taxe de vente applicable au fonds et au fonds sous-jacent.

Tous les rendements sont calculés après avoir pris compte des dépenses ainsi que des frais de gestion et d'administration. TOUT MONTANT AFFECTÉ À UN FONDS DISTINCT EST INVESTI AUX RISQUES DE LA TITULAIRE OU DU TITULAIRE DU CONTRAT, ET SA VALEUR PEUT AUGMENTER OU DIMINUER. Les valeurs des fonds distincts fluctuent fréquemment et le rendement passé n'est pas garant des résultats futurs.

Ensemble – Protéger aujourd'hui – Préparer demain, Assurance vie Équitable et Assurance vie Équitable du Canada sont des marques de commerce de L'Équitable, compagnie d'assurance vie du Canada.

Ces renseignements vous sont fournis à titre indicatif seulement. L'Assurance vie Équitable du Canada et ses représentants n'ont aucun contrôle sur les fonctionnalités ou la conception du logiciel au moyen duquel ses rapports ont été générés; il se pourrait donc que les valeurs unitaires ne soient pas exactes ou à jour.