

Aperçu du fonds

L'objectif du fonds distinct est d'investir dans des unités du FNB indiciel FTSE Canada Vanguard ou dans un fonds dans l'ensemble similaire. L'objectif du FNB sous-jacent est de reproduire, autant qu'il est raisonnablement possible et avant déduction des frais, le rendement d'un indice général de titres de capitaux propres canadiens qui mesure le rendement du placement dans des titres de sociétés ouvertes sur le marché canadien.

Cote de risque



Disponibilité du produit

FPG de l'Équitable (75/75, 75/100)

Date de création :

novembre 2025

Valeur de l'actif net par unité :

11,45 \$ (2026/06/29)

Variation : -0,05 \$ (-0,42 %) ▼

Ratio des frais de gestion (RFG) estimatif† :

2,48 %

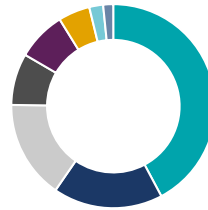
au 31 mai 2026

Répartition de l'actif (%)




Actif	%
● Actions canadiennes	100,0

Répartition sectorielle (%)



Secteur	%
● Services financiers	42,2
● Matériaux de base	17,4
● Énergie	15,6
● Technologie	8,2
● Services industriels	7,8
● Services aux consommateurs	5,0
● Services publics	2,2
● Télécommunications	1,6

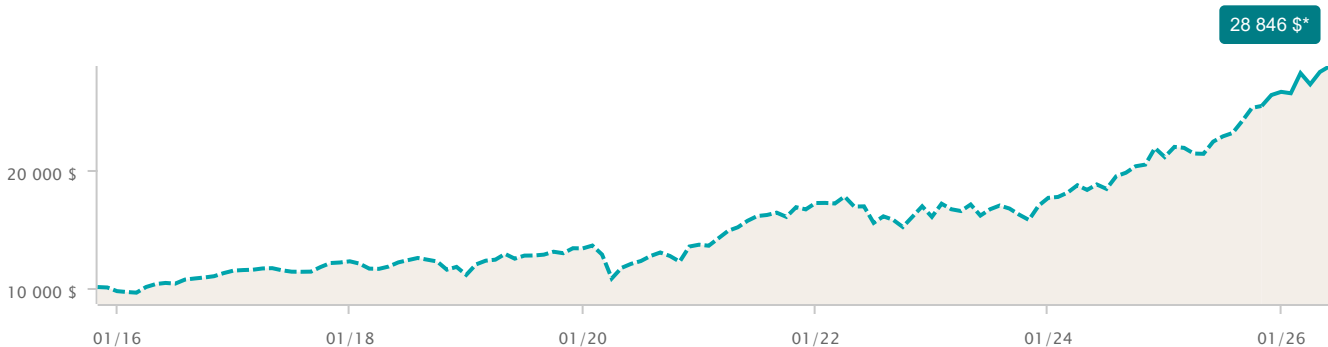
Répartition géographique (%)



Région	%
● Amérique Du Nord	100,0

Croissance d'une somme de 10 000 \$

au 31 mai 2026



Dix principaux titres (%)

au 31 mai 2026

Nom	%
Banque Royale du Canada	8,57
Banque Toronto-Dominion	6,14
Shopify Inc catégorie A	4,66
Enbridge Inc	3,82
Banque de Montréal	3,67
Banque Canadienne Impériale de Commerce	3,27
Banque de Nouvelle-Écosse	3,19
Brookfield Corp catégorie A	3,08
Canadian Natural Resources Ltd	2,96
Agnico Eagle Mines Ltd	2,93

Catégorie de fonds

Actions canadiennes

Gestionnaire de portefeuille

Placements Vanguard Canada Inc.

Rendement par année civile (%)

au 31 mai 2026

Période	2025	2024	2023	2022	2021	2020	2019	2018	2017	2016
Fonds	26,37*	19,79*	10,16*	-6,89*	26,13*	2,39*	20,47*	-9,50*	6,98*	18,14*
Quartile	-	-	-	-	-	-	-	-	-	-

Rendement composé (%)

au 31 mai 2026

Période	1 mois	3 mois	6 mois	1 an	3 ans	5 ans	10 ans
Fonds	1,72	2,09	9,31	28,70*	21,46*	13,01*	10,80*
Quartile	4	1	2	-	-	-	-

Renseignements sur le fonds

Description	Frais de garantie	FEL	CB3	CB5
Catégorie Placement (75/75)	-	ELC 6029	ELC 6229	ELC 6429
Catégorie Succession (75/100)	0,55 %	ELC 7029	ELC 7229	ELC 7429
Offertes avec les nouvelles ventes				

 Les placements durables comprennent des placements qui visent à appliquer un ou plusieurs principes ESG (environnementaux, sociaux et de gouvernance) dans leur stratégie de placement.

* Les rendements simulés estiment le rendement du fonds distinct si le fonds avait été actif pendant les périodes indiquées. Ils reposent sur les rendements historiques du fonds sous-jacent et sont rajustés en fonction des frais applicables du fonds distinct.

† Les ratio des frais de gestion (RFG) sont estimés pour l'année actuelle et ne sont pas vérifiés. Les RFG peuvent varier à tout moment.

Les répartitions des actions et des titres à revenu fixe reposent sur les données les plus récentes disponibles.

Tous les rendements sont calculés après avoir tenu compte des RFG, mais ne comprennent pas l'effet des frais de garantie.

Toute somme affectée à un fonds distinct est investie aux risques de la ou du titulaire, et sa valeur peut augmenter ou diminuer. Les valeurs des fonds distincts fluctuent fréquemment et le rendement passé ou le rendement simulé n'est pas garant des résultats futurs.

Les FPG de l'Équitable, les fonds de placement garanti de l'Équitable, les fonds indispensables Sélects, Protéger aujourd'hui – Préparer demain et Équitable sont des marques de commerce de L'Équitable, compagnie d'assurance vie du Canada.

Ces renseignements vous sont fournis à titre indicatif seulement. L'Équitable et ses représentants n'ont aucun contrôle sur les fonctionnalités ou la conception du logiciel qui a généré ces rapports et ceux-ci pourraient ne pas contenir des valeurs unitaires exactes ou actuelles.