



Portefeuille FNB de revenu prudent Franklin de l'Équitable

Aperçu du fonds

L'objectif du fonds distinct est d'investir dans des unités du Portefeuille FNB de revenu prudent Franklin ou dans un fonds dans l'ensemble similaire.

Cote de risque



Disponibilité du produit

FPG de l'Équitable (75/75, 75/100, 100/100)

Date de création :

novembre 2025

Valeur de l'actif net par unité :

10,16 \$ (2026/02/13)
Variation : 0,03 \$ (0,29 %) ▲

Ratio des frais de gestion (RFG) estimatif† :

2,40 %

au 31 décembre 2025

Répartition de l'actif (%)



Actif	%
Obligations du gouvernement canadien	25,9
Obligations de sociétés canadiennes	18,6
Obligations étrangères - Autres	16,5
Actions américaines	13,6
Actions canadiennes	8,1
Obligations de sociétés étrangères	6,5
Actions internationales	6,3
Espèces et équivalents	4,5

Répartition sectorielle (%)



Secteur	%
Revenu fixe	65,1
Fonds négociés en bourse	30,0
Espèces et quasi-espèces	4,5
Services financiers	0,2
Énergie	0,2

Répartition géographique (%)

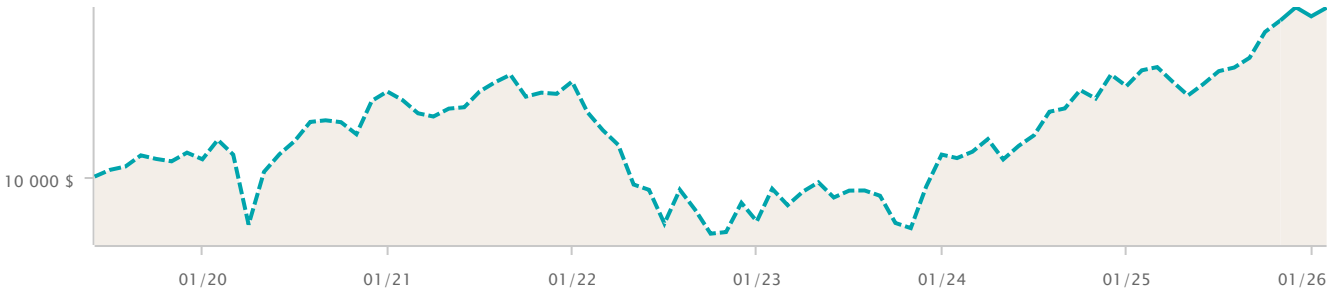


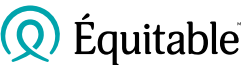
Région	%
Amérique Du Nord	74,4
Multi-National	18,6
Europe	3,9
Amérique Latine	0,3
Asie	0,1
Autres	2,7

Croissance d'une somme de 10 000 \$

au 31 janvier 2026

11 720 \$*





Portefeuille FNB de revenu prudent Franklin de l'Équitable

Dix principaux titres (%)

au 31 décembre 2025

Nom	%
Fds obligations can base plus Franklin FNB (FLCP)	29,04
Fd obligations Base Mondiales Franklin FNB (FLGA)	16,04
FINB FTSE États-Unis Franklin (FLAM)	13,56
Fonds obligations gouvernementales can Franklin O	11,82
FINB FTSE Canada toutes cap Franklin (FLCD)	7,74
Fds obligations can c-terme Franklin FNB (FLSD)	6,43
Fd opt rev mond Franklin Brandywine FNB (FBGO)	6,13
FINB d'actions internationales Franklin (FLUR)	3,79
FINB Act des marchés émergents Franklin (FLEM)	2,52
FRANKLIN SYSTEMATIC STYLE PREMIA ETF ETF USD 1	2,38

Rendement par année civile (%)

au 31 janvier 2026

Période	2025	2024	2023	2022	2021	2020	2019	2018	2017	2016
Fonds	6,51*	6,82*	7,13*	-12,98*	0,92*	6,79*	-	-	-	-
Quartile	-	-	-	-	-	-	-	-	-	-

Rendement composé (%)

au 31 janvier 2026

Période	1 mois	3 mois	6 mois	1 an	3 ans	5 ans	10 ans
Fonds	0,75	1,11	5,48*	5,75*	5,87*	1,69*	-
Quartile	3	-	-	-	-	-	-

Renseignements sur le fonds

Description	Frais de garantie	FEL	CB3	CB5
Catégorie Placement (75/75)	-	ELC 6028	ELC 6228	ELC 6428
Catégorie Succession (75/100)	0,25 %	ELC 7028	ELC 7228	ELC 7428
Catégorie Protection (100/100)	0,45 %	ELC 8028	ELC 8228	ELC 8428
Offertes avec les nouvelles ventes				

Catégorie de fonds

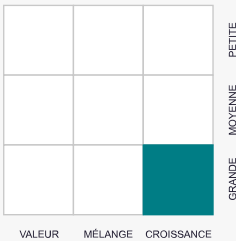
Équilibrés mondiaux à revenu fixe

Gestionnaire de portefeuille

Société de placements Franklin Templeton

Style de placement

Actions



Les placements durables comprennent des placements qui visent à appliquer un ou plusieurs principes ESG (environnementaux, sociaux et de gouvernance) dans leur stratégie de placement.

* Indique des rendements simulés, compte tenu du fait que le fonds distinct de l'Équitable n'était pas offert pendant ces périodes. Les rendements simulés tiennent compte du rendement passé du fonds sous-jacent et des rajustements estimatifs effectués au titre du ratio des frais de gestion (RFG) et de la TVH applicables. Les rendements simulés ne sont pas garants du rendement futur du fonds sous-jacent ou du fonds distinct de l'Équitable.

† Les ratios des frais de gestion (RFG) reposent sur les chiffres du 01 janvier de l'année en cours et sont non vérifiés; les RFG des fonds lancés en 2025 ont été estimés. Les RFG peuvent varier à tout moment. Le RFG englobe les frais de gestion, les frais d'assurance, les frais d'exploitation, la TVH et toute autre taxe de vente applicable au fonds et au fonds sous-jacent.

Tous les rendements sont calculés après avoir pris compte des dépenses ainsi que des frais de gestion et d'administration. TOUT MONTANT AFFECTÉ À UN FONDS DISTINCT EST INVESTI AUX RISQUES DE LA TITULAIRE OU DU TITULAIRE DU CONTRAT, ET SA VALEUR PEUT AUGMENTER OU DIMINUER. Les valeurs des fonds distincts fluctuent fréquemment et le rendement passé n'est pas garant des résultats futurs.

Ensemble – Protéger aujourd'hui – Préparer demain, Assurance vie Équitable et Assurance vie Équitable du Canada sont des marques de commerce de L'Équitable, compagnie d'assurance vie du Canada.

Ces renseignements vous sont fournis à titre indicatif seulement. L'Assurance vie Équitable du Canada et ses représentants n'ont aucun contrôle sur les fonctionnalités ou la conception du logiciel au moyen duquel ses rapports ont été générés; il se pourrait donc que les valeurs unitaires ne soient pas exactes ou à jour.