



# Invesco S&P/TSX 60 Equal Weight Index ETF de l'Équitable

## Aperçu du fonds

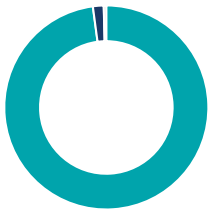
L'objectif du fonds distinct est d'investir dans des unités du Invesco S&P/TSX 60 Equal Weight Index ETF ou dans un fonds dans l'ensemble similaire. L'objectif du FNB sous-jacent est de reproduire, autant qu'il est raisonnablement possible et avant déduction des frais, le rendement de l'indice composé S&P/TSXMD 60 Equal Weight. Le FNB sous-jacent investit principalement, que ce soit directement ou indirectement, dans des titres de participation de sociétés cotées à la Bourse de Toronto (TSX). À l'heure actuelle, le FNB cherche à reproduire le rendement de l'indice à pondération égale S&P/TSX 60, lequel est composé des mêmes constituants que l'indice S&P/TSX 60 à capitalisation pondérée; toutefois, chaque société représentée dans l'indice à pondération égale S&P/TSX 60 se voit accorder une pondération fixe de 1,67 % à chaque rééquilibrage trimestriel.

## Cote de risque



au 31 janvier 2026

### Répartition de l'actif (%)



Actif	%
● Actions canadiennes	97,9
● Unités de fiducies de revenu	1,7
● Espèces et équivalents	0,4

### Répartition sectorielle (%)



Secteur	%
● Services financiers	31,2
● Matériaux de base	18,7
● Énergie	14,1
● Services aux consommateurs	11,1
● Services industriels	8,0
● Technologie	6,6
● Télécommunications	5,2
● Services publics	5,1

### Répartition géographique (%)



Région	%
● Amérique Du Nord	98,3
● Amérique Latine	1,7

### Disponibilité du produit

FPG de l'Équitable (75/75, 75/100)

### Date de création :

novembre 2025

### Valeur de l'actif net par unité :

10,75 \$ (2026/02/13)

Variation : 0,15 \$ (1,37 %) ▲

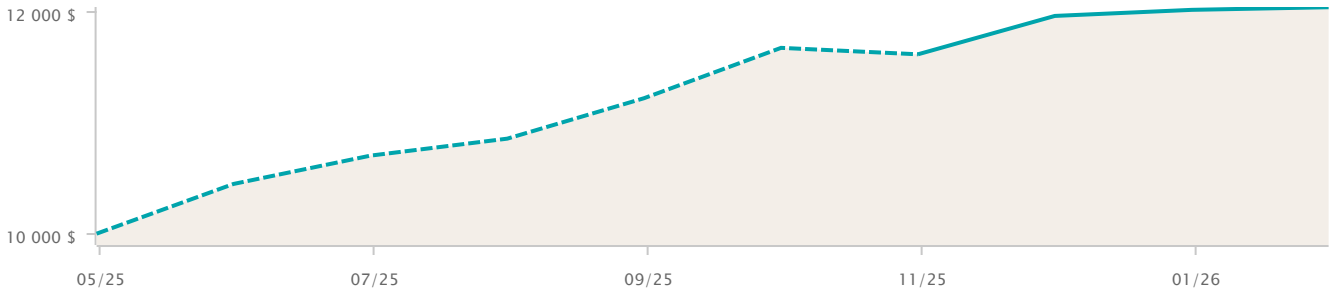
### Ratio des frais de gestion (RFG) estimatif† :

2,53 %

## Croissance d'une somme de 10 000 \$

au 31 janvier 2026

12 038 \$\*





# Invesco S&P/TSX 60 Equal Weight Index ETF de l'Équitable

## Dix principaux titres (%)

au 31 janvier 2026

Nom	%
Cameco Corp	2,13
Teck Resources Ltd catégorie B	1,98
Suncor Energy Inc	1,93
First Quantum Minerals Ltd	1,89
Nutrien Ltd	1,88
Wheaton Precious Metals Corp	1,88
Agnico Eagle Mines Ltd	1,87
Kinross Gold Corp	1,86
CAE Inc	1,83
Gildan Activewear Inc catégorie A	1,81

## Rendement par année civile (%)

au 31 janvier 2026

Période	2025	2024	2023	2022	2021	2020	2019	2018	2017	2016
Fonds	-	-	-	-	-	-	-	-	-	-
Quartile	-	-	-	-	-	-	-	-	-	-

## Rendement composé (%)

au 31 janvier 2026

Période	1 mois	3 mois	6 mois	1 an	3 ans	5 ans	10 ans
Fonds	0,20	3,65	10,89*	-	-	-	-
Quartile	3	-	-	-	-	-	-

## Renseignements sur le fonds

Description	Frais de garantie	FEL	CB3	CB5
Catégorie Placement (75/75)	-	ELC 6045	ELC 6245	ELC 6445
Catégorie Succession (75/100)	0,60 %	ELC 7045	ELC 7245	ELC 7445
Offertes avec les nouvelles ventes				

### Catégorie de fonds

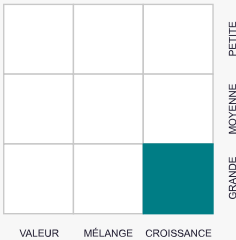
Actions canadiennes

### Gestionnaire de portefeuille

Invesco Canada Ltée


### Style de placement

Actions



L'indice à pondération égale S&P/TSX 60 est un produit de S&P Dow Jones Indices LLC (« SPDJI ») et S&P Global ou de ses sociétés affiliées et est concédé sous licence aux fins d'utilisation par L'Équitable, compagnie d'assurance vie du Canada. Standard & Poor'sMD et S&PMD sont des marques déposées de Standard & Poor's Financial Services LLC (« S&P ») et Dow JonesMD est une marque déposée de Dow Jones Trademark Holdings LLC (« Dow Jones »). Les marques de commerce ont été concédées à SPDJI et concédées en sous-licence aux fins de certaines utilisations par L'Équitable, compagnie d'assurance vie du Canada. Le Fonds Invesco S&P/TSX 60 Equal Weight Index ETF de l'Équitable n'est pas parrainé, endossé, vendu ou promu par SPDJI, Dow Jones, S&P, l'une de ses sociétés affiliées respectives (collectivement « S&P Dow Jones Indices ») ou S&P Global ou ses sociétés affiliées. Ni S&P Dow Jones Indices ni S&P Global ou ses sociétés affiliées ne font aucune déclaration et ne donnent aucune garantie, expresse ou implicite, aux propriétaires du Fonds Invesco S&P/TSX 60 Equal Weight Index ETF de l'Équitable ou aux membres du public concernant l'opportunité d'investir dans des titres en général ou dans le Fonds Invesco S&P/TSX 60 Equal Weight Index ETF de l'Équitable en particulier ou concernant la capacité de l'indice à pondération égale S&P/TSX 60 de suivre le rendement général du marché boursier. Le seul lien entre S&P Dow Jones Indices [et S&P Global ou ses sociétés affiliées] et L'Équitable, compagnie d'assurance vie du Canada en ce qui concerne l'indice à pondération égale S&P/TSX 60 est l'octroi d'une licence à l'égard de l'indice et de certaines marques de commerce, marques de service ou appellations commerciales de S&P Dow Jones Indices ou de ses concédants de licence de tiers. L'indice à pondération égale S&P/TSX 60 est déterminé, composé et calculé par S&P Dow Jones Indices ou S&P Global ou ses sociétés affiliées sans égard à L'Équitable, compagnie d'assurance vie du Canada ou au Fonds Invesco S&P/TSX 60 Equal Weight Index ETF de l'Équitable. S&P Dow Jones Indices et S&P Global ou ses sociétés affiliées ne sont pas tenues de prendre en considération les besoins de L'Équitable, compagnie d'assurance vie du Canada ou des propriétaires du Fonds Invesco S&P/TSX 60 Equal Weight Index ETF de l'Équitable dans la détermination, la composition ou le calcul de l'indice à pondération égale S&P/TSX 60. Ni S&P Dow Jones Indices ni S&P Global ou ses sociétés affiliées n'assument aucune responsabilité quant à la détermination des prix et de la quantité du Fonds Invesco S&P/TSX 60 Equal Weight Index ETF de l'Équitable ou du calendrier d'émission ou des ventes du Fonds Invesco S&P/TSX 60 Equal Weight Index ETF de l'Équitable ni à la détermination ou au calcul de l'équation par laquelle le Fonds Invesco S&P/TSX 60 Equal Weight Index ETF de l'Équitable doit être converti en espèces ou racheté, le cas échéant. S&P Dow Jones Indices et S&P Global ou ses sociétés affiliées n'ont aucune obligation relativement à l'administration, à la commercialisation ou à la négociation du Fonds Invesco S&P/TSX 60 Equal Weight Index ETF de l'Équitable. Il n'y a aucune garantie que les produits de placement qui reposent sur l'indice à pondération égale S&P/TSX 60 suivront le rendement de l'indice avec exactitude ou génèrent des rendements de placements positifs. S&P Dow Jones Indices LLC n'est pas un conseiller en placement. L'inclusion d'un titre à même un indice ne constitue pas une recommandation de S&P Dow Jones Indices d'acheter, de vendre et de détenir de tels titres, ni ne constitue un conseil en placement. NI S&P DOW JONES INDICES NI S&P GLOBAL OU SES SOCIÉTÉS AFFILIÉES NE GARANTISSENT LA PERTINENCE, L'EXACTITUDE, L'INTÉGRALITÉ DE L'INDICE À PONDÉRATION ÉGALE S&P/TSX 60 OU TOUTE DONNÉE LIÉE À CET ÉGARD OU TOUTE COMMUNICATION, NOTAMMENT TOUTE COMMUNICATION ORALE OU ÉCRITE (Y COMPRIS LES

COMMUNICATIONS ÉLECTRONIQUES) À CET ÉGARD. S&P DOW JONES INDICES ET S&P GLOBAL OU SES SOCIÉTÉS AFFILIÉES NE SERONT PAS ASSUJETTES À DES DOMMAGES OU RESPONSABILITÉS POUR TOUTE ERREUR, TOUTE OMISSION OU TOUT RETARD À CET ÉGARD. S&P DOW JONES INDICES ET S&P GLOBAL OU SES SOCIÉTÉS AFFILIÉES NE DONNENT AUCUNE GARANTIE, EXPRESSE OU IMPLICITE, ET DÉCLINENT EXPRESSÉMENT TOUTE RESPONSABILITÉ QUANT À LA QUALITÉ MARCHANDE OU À L'ADAPTATION À UN USAGE EN PARTICULIER OU DES RÉSULTATS À OBTENIR PAR L'ÉQUITABLE, COMPAGNIE D'ASSURANCE VIE DU CANADA, PROPRIÉTAIRES DU FONDS INVESCO S&P/TSX 60 EQUAL WEIGHT INDEX ETF DE L'ÉQUITABLE OU TOUTE AUTRE PERSONNE OU ENTITÉ DE L'UTILISATION DE L'INDICE À PONDÉRATION ÉGALE S&P/TSX 60 OU EN CE QUI CONCERNE TOUTE DONNÉE À CET ÉGARD. SANS QUE SOIT LIMITÉE LA PORTÉE DE CE QUI PRÉCÈDE, S&P DOW JONES INDICES OU S&P GLOBAL ET SES SOCIÉTÉS AFFILIÉES NE SAURAIENT EN AUCUN CAS ÊTRE TENUES RESPONSABLES DE TOUTE PERTE DE PROFIT OU DE TOUT DOMMAGE PARTICULIER, ACCESSOIRE, CONSÉCUTIF, PUNITIF OU INDIRECT, MÊME SI ELLES AVAIENT ÉTÉ AVISÉES DE LA POSSIBILITÉ DE TELS DOMMAGES, QU'ELLE SOIT NOTAMMENT EN MATIÈRE DE RESPONSABILITÉ CONTRACTUELLE OU DÉLICTELLE OU DE RESPONSABILITÉ SANS FAUTE. AUCUN TIERS N'EST BÉNÉFICIAIRE DE QUELQUE ENTENTE OU ARRANGEMENT ENTRE S&P DOW JONES INDICES ET L'ÉQUITABLE, COMPAGNIE D'ASSURANCE VIE DU CANADA, AUTRE QUE LES CONCÉDANTS DE LICENCE DE TIERS DE S&P DOW JONES INDICES.

 Les placements durables comprennent des placements qui visent à appliquer un ou plusieurs principes ESG (environnementaux, sociaux et de gouvernance) dans leur stratégie de placement.

\* Indique des rendements simulés, compte tenu du fait que le fonds distinct de l'Équitable n'était pas offert pendant ces périodes. Les rendements simulés tiennent compte du rendement passé du fonds sous-jacent et des rajustements estimatifs effectués au titre du ratio des frais de gestion (RFG) et de la TVH applicables. Les rendements simulés ne sont pas garants du rendement futur du fonds sous-jacent ou du fonds distinct de l'Équitable.

† Les ratios des frais de gestion (RFG) reposent sur les chiffres du 01 janvier de l'année en cours et sont non vérifiés; les RFG des fonds lancés en 2025 ont été estimés. Les RFG peuvent varier à tout moment. Le RFG englobe les frais de gestion, les frais d'assurance, les frais d'exploitation, la TVH et toute autre taxe de vente applicable au fonds et au fonds sous-jacent.

Tous les rendements sont calculés après avoir pris compte des dépenses ainsi que des frais de gestion et d'administration. TOUT MONTANT AFFECTÉ À UN FONDS DISTINCT EST INVESTI AUX RISQUES DE LA TITULAIRE OU DU TITULAIRE DU CONTRAT, ET SA VALEUR PEUT AUGMENTER OU DIMINUER. Les valeurs des fonds distincts fluctuent fréquemment et le rendement passé n'est pas garant des résultats futurs.

Ensemble – Protéger aujourd'hui – Préparer demain, Assurance vie Équitable et Assurance vie Équitable du Canada sont des marques de commerce de L'Équitable, compagnie d'assurance vie du Canada.

Ces renseignements vous sont fournis à titre indicatif seulement. L'Assurance vie Équitable du Canada et ses représentants n'ont aucun contrôle sur les fonctionnalités ou la conception du logiciel au moyen duquel ses rapports ont été générés; il se pourrait donc que les valeurs unitaires ne soient pas exactes ou à jour.