

Invesco NASDAQ 100 Index ETF de l'Équitable

Aperçu du fonds

L'objectif du fonds distinct est d'investir dans des unités du Invesco NASDAQ 100 ETF ou dans un fonds dans l'ensemble similaire. L'objectif du FNB sous-jacent est de reproduire, dans la mesure où cela est raisonnablement possible et avant déduction des frais et dépenses, le rendement de l'indice Nasdaq-100MD, sans couverture. Il est investi principalement, directement ou indirectement, dans des titres de participation de sociétés cotées en bourse aux États-Unis.

Cote de risque



Disponibilité du produit

FPG de l'Équitable (75/75, 75/100)

Date de création :

novembre 2025

Valeur de l'actif net par unité :

9,64 \$ (2026/04/01)

Variation : 0,09 \$ (0,95 %) ▲

Ratio des frais de gestion (RFG) estimatif† :

2,38 %

au 28 février 2026

Répartition de l'actif (%)



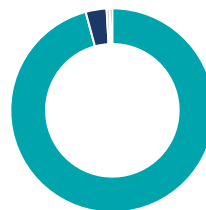
| Actif | % |
|---------------------------|------|
| ● Actions américaines | 95,0 |
| ● Actions internationales | 4,2 |
| ● Actions canadiennes | 1,0 |
| ● Espèces et équivalents | -0,2 |

Répartition sectorielle (%)



| Secteur | % |
|------------------------------|------|
| ● Technologie | 63,6 |
| ● Services aux consommateurs | 15,6 |
| ● Biens de consommation | 7,5 |
| ● Soins de santé | 5,2 |
| ● Télécommunications | 2,9 |
| ● Services industriels | 2,0 |
| ● Biens industriels | 1,9 |
| ● Matériaux de base | 1,3 |

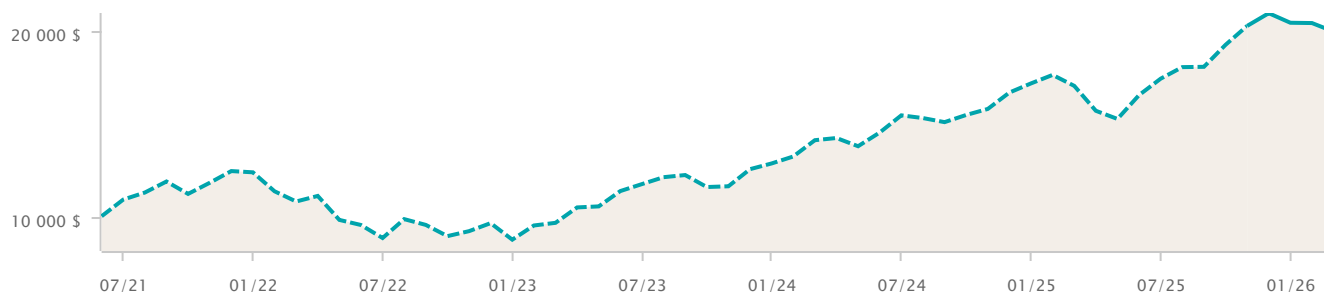
Répartition géographique (%)



| Région | % |
|--------------------|------|
| ● Amérique Du Nord | 95,8 |
| ● Europe | 3,3 |
| ● Amérique Latine | 0,5 |
| ● Asie | 0,4 |

Croissance d'une somme de 10 000 \$

au 28 février 2026



Dix principaux titres (%)

au 28 février 2026

| Nom | % |
|-------------------------------|--------|
| FNB Invesco NASDAQ 100 (QQQM) | 100,29 |
| United States Dollar | 0,01 |
| Canadian Dollar | -0,30 |

Rendement par année civile (%)

au 28 février 2026

| Période | 2025 | 2024 | 2023 | 2022 | 2021 | 2020 | 2019 | 2018 | 2017 | 2016 |
|----------|--------|--------|--------|---------|------|------|------|------|------|------|
| Fonds | 19,07* | 33,63* | 47,11* | -29,39* | - | - | - | - | - | - |
| Quartile | - | - | - | - | - | - | - | - | - | - |

Rendement composé (%)

au 28 février 2026

| Période | 1 mois | 3 mois | 6 mois | 1 an | 3 ans | 5 ans | 10 ans |
|----------|--------|--------|--------|--------|--------|-------|--------|
| Fonds | -2,26 | -4,73 | 10,53* | 17,20* | 27,46* | - | - |
| Quartile | 4 | 4 | - | - | - | - | - |

Renseignements sur le fonds

| Description | Frais de garantie | FEL | CB3 | CB5 |
|------------------------------------|-------------------|----------|----------|----------|
| Catégorie Placement (75/75) | - | ELC 6043 | ELC 6243 | ELC 6443 |
| Catégorie Succession (75/100) | 0,55 % | ELC 7043 | ELC 7243 | ELC 7443 |
| Offertes avec les nouvelles ventes | | | | |

Catégorie de fonds

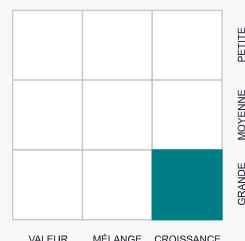
Actions américaines

Gestionnaire de portefeuille


Invesco Canada Ltée

Style de placement

Actions



Le produit ou les produits ne sont pas parrainés, endossés, vendus ou promus par Nasdaq, Inc. ou ses sociétés affiliées (Nasdaq et ses sociétés affiliées sont appelées les « sociétés »). Les sociétés ne se sont pas prononcées sur la légalité, la pertinence, l'exactitude ou le caractère approprié des descriptions et des déclarations relatives à tout produit. Les sociétés ne font aucune déclaration et ne donnent aucune garantie, expresse ou implicite, aux propriétaires du produit ou des produits ou aux membres du public concernant à l'opportunité d'investir dans des titres en général ou dans un ou des produits en particulier ou concernant la capacité de l'indice Nasdaq-100 de suivre le rendement général du marché boursier. Le seul lien entre les sociétés et L'Équitable, compagnie d'assurance vie du Canada (la « détentrice d'une licence ») est l'octroi d'une licence à l'égard de NasdaqMD, l'indice Nasdaq-100MD, Nasdaq-100MD, et de certains noms commerciaux des sociétés et de l'utilisation de l'indice Nasdaq-100, qui est déterminé, composé et calculé par Nasdaq sans égard à la détentrice d'une licence ou à tout produit. Nasdaq n'est pas tenue de prendre en considération les besoins de la détentrice d'une licence ou des propriétaires de tout produit dans la détermination, la composition ou le calcul de l'indice Nasdaq-100. Les sociétés n'assument aucune responsabilité quant à la détermination du calendrier d'émission des titres ni des prix et de la quantité de tout produit à émettre, et n'y ont pas participé, ni à la détermination ou au calcul de l'équation par laquelle le produit ou les produits doivent être convertis en espèces. Les sociétés n'ont aucune obligation relativement à l'administration, à la commercialisation ou à la négociation de tout produit. LES SOCIÉTÉS NE GARANTISSENT PAS L'EXACTITUDE NI L'ININTERRUPTION DU CALCUL DE L'INDICE NASDAQ-100 OU DE TOUTE DONNÉE CONTENUE DANS CET INDICE. LES SOCIÉTÉS NE DONNENT AUCUNE GARANTIE, EXPRESSE OU IMPLICITE, QUANT AUX RÉSULTATS SUSCEPTIBLES D'ÊTRE OBTENUS PAR LA DÉTENTRICE D'UNE LICENCE, LES PROPRIÉTAIRES OU TOUTE AUTRE PERSONNE OU ENTITÉ PAR SUITE DE L'UTILISATION DE L'INDICE NASDAQ-100 OU DE TOUTE DONNÉE CONTENUE DANS CET INDICE. LES SOCIÉTÉS NE DONNENT AUCUNE GARANTIE, EXPRESSE OU IMPLICITE, ET DÉCLINENT EXPRESSÉMENT TOUTE RESPONSABILITÉ QUANT À LA QUALITÉ MARCHANDE OU À L'ADAPTATION À UN USAGE EN PARTICULIER DE L'INDICE NASDAQ-100MD OU DE TOUTE DONNÉE CONTENUE DANS CET INDICE. SANS QUE SOIT LIMITÉE LA PORTÉE DE CE QUI PRÉCÈDE, LES SOCIÉTÉS NE SAURAIENT EN AUCUN CAS ÊTRE TENUES RESPONSABLES DE TOUTE PERTE DE PROFIT OU DE TOUT DOMMAGE PARTICULIER, ACCESSOIRE, CONSÉCUTIF, PUNITIF OU INDIRECT, MÊME SI ELLES AVAIENT ÉTÉ AVISÉES DE LA POSSIBILITÉ DE TELS DOMMAGES.

 Les placements durables comprennent des placements qui visent à appliquer un ou plusieurs principes ESG (environnementaux, sociaux et de gouvernance) dans leur stratégie de placement.

* Les rendements simulés estiment le rendement du fonds distinct si le fonds avait été actif pendant les périodes indiquées. Ils reposent sur les rendements historiques du fonds sous-jacent et sont rajustés en fonction des frais applicables du fonds distinct.

† Les ratio des frais de gestion (RFG) sont estimés pour l'année actuelle et ne sont pas vérifiés. Les RFG peuvent varier à tout moment.

Les répartitions des actions et des titres à revenu fixe reposent sur les données les plus récentes disponibles.

Tous les rendements sont calculés après avoir tenu compte des RFG, mais ne comprennent pas l'effet des frais de garantie.

Toute somme affectée à un fonds distinct est investie aux risques de la ou du titulaire, et sa valeur peut augmenter ou diminuer. Les valeurs des fonds distincts fluctuent fréquemment et le rendement passé ou le rendement simulé n'est pas garant des résultats futurs.

Les FPG de l'Équitable, les fonds de placement garanti de l'Équitable, les fonds indispensables Sélects, Protéger aujourd'hui – Préparer demain et Équitable sont des marques de commerce de L'Équitable, compagnie d'assurance vie du Canada.

Ces renseignements vous sont fournis à titre indicatif seulement. L'Équitable et ses représentants n'ont aucun contrôle sur les fonctionnalités ou la conception du logiciel qui a généré ces rapports et ceux-ci pourraient ne pas contenir des valeurs unitaires exactes ou actuelles.