



Fonds de revenu d'actions mondiales Avantage Invesco de l'Équitable

Aperçu du fonds

L'objectif du fonds distinct est d'investir dans des unités du Fonds de revenu d'actions mondiales Avantage Invesco ou dans un fonds dans l'ensemble similaire. L'objectif de placement du fonds sous-jacent est d'investir dans un portefeuille diversifié de titres de capitaux propres, de dérivés et de produits structurés situés n'importe où dans le monde, comme des obligations indexées sur actions émises par des institutions financières de partout dans le monde.

Cote de risque



Disponibilité du produit

FPG de l'Équitable (75/75, 75/100, 100/100)

Date de création :

novembre 2025

Valeur de l'actif net par unité :

10,38 \$ (2026/02/13)
Variation : 0,01 \$ (0,11 %) ▲

Ratio des frais de gestion (RFG) estimatif† :

2,75 %

au 31 décembre 2025

Répartition de l'actif (%)



Actif	%
Actions américaines	43,7
Actions internationales	26,6
Espèces et équivalents	21,0
Actions canadiennes	6,0
Obligations du gouvernement canadien	2,7

Répartition sectorielle (%)



Secteur	%
Technologie	39,0
Espèces et quasi-espèces	21,0
Services financiers	18,0
Soins de santé	6,1
Services aux consommateurs	5,1
Biens de consommation	5,0
Services industriels	3,0
Biens industriels	2,8

Répartition géographique (%)

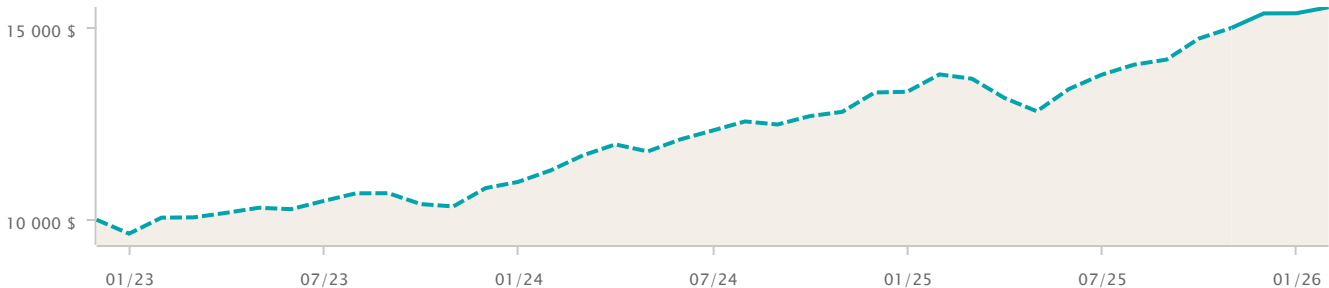


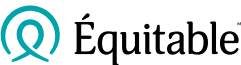
Région	%
Amérique Du Nord	73,3
Europe	12,7
Asie	12,3
Amérique Latine	1,0
Afrique et Moyen Orient	0,6
Autres	0,1

Croissance d'une somme de 10 000 \$

au 31 janvier 2026

15 515 \$*





Fonds de revenu d'actions mondiales

Avantage Invesco de l'Équitable

Dix principaux titres (%)

au 31 décembre 2025

Nom	%
Fonds gestion de trésorerie en \$C Invesco série I	19,56
NVIDIA Corp	5,29
Microsoft Corp	4,39
Alphabet Inc catégorie A	3,51
FNB iShares Core MSCI Emerging Markets (IEMG)	2,27
Broadcom Inc	1,77
Trésor des États-Unis 19-mar-2026	1,70
Trésor des États-Unis 22-jan-2026	1,69
United States Treasury Bill (USD)	1,68
United States Dollar	1,45

Rendement par année civile (%)

au 31 janvier 2026

Période	2025	2024	2023	2022	2021	2020	2019	2018	2017	2016
Fonds	15,30*	21,29*	13,94*	-	-	-	-	-	-	-
Quartile	-	-	-	-	-	-	-	-	-	-

Rendement composé (%)

au 31 janvier 2026

Période	1 mois	3 mois	6 mois	1 an	3 ans	5 ans	10 ans
Fonds	1,02	3,59	10,62*	12,65*	15,56*	-	-
Quartile	4	-	-	-	-	-	-

Renseignements sur le fonds

Description	Frais de garantie	FEL	CB3	CB5
Catégorie Placement (75/75)	-	ELC 6024	ELC 6224	ELC 6424
Catégorie Succession (75/100)	0,25 %	ELC 7024	ELC 7224	ELC 7424
Catégorie Protection (100/100)	0,50 %	ELC 8024	ELC 8224	ELC 8424
Offertes avec les nouvelles ventes				

Catégorie de fonds

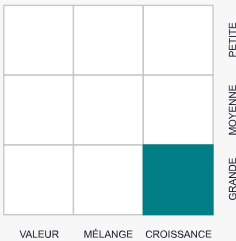
Actions mondiales de dividendes et revenu

Gestionnaire de portefeuille

Invesco Canada Ltée

Style de placement

Actions



Les placements durables comprennent des placements qui visent à appliquer un ou plusieurs principes ESG (environnementaux, sociaux et de gouvernance) dans leur stratégie de placement.

* Indique des rendements simulés, compte tenu du fait que le fonds distinct de l'Équitable n'était pas offert pendant ces périodes. Les rendements simulés tiennent compte du rendement passé du fonds sous-jacent et des rajustements estimatifs effectués au titre du ratio des frais de gestion (RFG) et de la TVH applicables. Les rendements simulés ne sont pas garants du rendement futur du fonds sous-jacent ou du fonds distinct de l'Équitable.

† Les ratios des frais de gestion (RFG) reposent sur les chiffres du 01 janvier de l'année en cours et sont non vérifiés; les RFG des fonds lancés en 2025 ont été estimés. Les RFG peuvent varier à tout moment. Le RFG englobe les frais de gestion, les frais d'assurance, les frais d'exploitation, la TVH et toute autre taxe de vente applicable au fonds et au fonds sous-jacent.

Tous les rendements sont calculés après avoir pris compte des dépenses ainsi que des frais de gestion et d'administration. TOUT MONTANT AFFECTÉ À UN FONDS DISTINCT EST INVESTI AUX RISQUES DE LA TITULAIRE OU DU TITULAIRE DU CONTRAT, ET SA VALEUR PEUT AUGMENTER OU DIMINUER. Les valeurs des fonds distincts fluctuent fréquemment et le rendement passé n'est pas garant des résultats futurs.

Ensemble – Protéger aujourd'hui – Préparer demain, Assurance vie Équitable et Assurance vie Équitable du Canada sont des marques de commerce de L'Équitable, compagnie d'assurance vie du Canada.

Ces renseignements vous sont fournis à titre indicatif seulement. L'Assurance vie Équitable du Canada et ses représentants n'ont aucun contrôle sur les fonctionnalités ou la conception du logiciel au moyen duquel ses rapports ont été générés; il se pourrait donc que les valeurs unitaires ne soient pas exactes ou à jour.