

## Fonds américain à rendement élevé Franklin Brandywine de l'Équitable

### Aperçu du fonds

L'objectif du fonds distinct est d'investir dans des unités du Fonds américain à rendement élevé Franklin Brandywine ou dans un fonds dans l'ensemble similaire. L'objectif du fonds sous-jacent est d'obtenir un revenu courant élevé et une certaine plus-value du capital à long terme en investissant surtout dans des titres de créance à rendement élevé et à faible note émis aux États-Unis et partout dans le monde.

### Cote de risque



#### Disponibilité du produit

FPG de l'Équitable (75/75, 75/100, 100/100)

#### Date de création :

novembre 2025

#### Valeur de l'actif net par unité :

**10,02 \$** (2026/07/02)

Variation : 0,00 \$ (0,03 %) ▲

#### Ratio des frais de gestion (RFG) estimatif<sup>†</sup> :

2,39 %

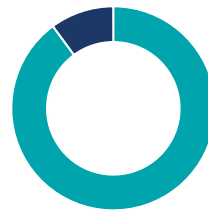
au 31 mai 2026

### Répartition de l'actif (%)



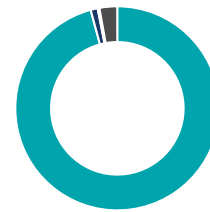
| Actif                                    | %    |
|--|------|
| ● Obligations de sociétés étrangères     | 69,3 |
| ● Obligations de sociétés canadiennes    | 20,2 |
| ● Espèces et équivalents                 | 10,1 |
| ● Obligations de gouvernements étrangers | 0,4  |

### Répartition sectorielle (%)



| Secteur                    | %    |
|----------------------------|------|
| ● Revenu fixe              | 89,9 |
| ● Espèces et quasi-espèces | 10,1 |

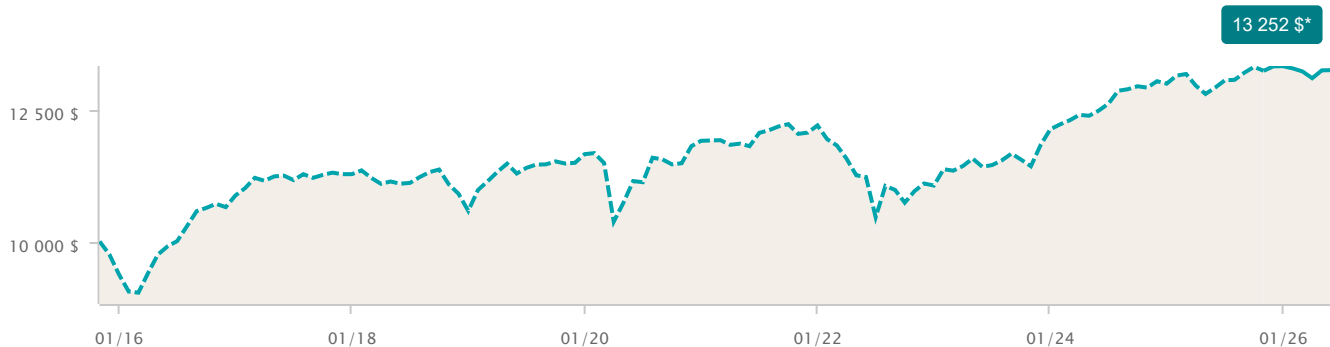
### Répartition géographique (%)



| Région             | %    |
|--------------------|------|
| ● Amérique Du Nord | 95,8 |
| ● Europe           | 1,1  |
| ● Amérique Latine  | 0,3  |
| ● Autres           | 2,8  |

### Croissance d'une somme de 10 000 \$

au 31 mai 2026



## Fonds américain à rendement élevé Franklin Brandywine de l'Équitable

### Dix principaux titres (%)

au 31 mai 2026

| Nom   | %    |
|---|------|
| FEDERAL HOME LOAN BANK DISCOUNT NOTES 06/01/2026 AGCD | 4,99 |
| CAD Currency  | 4,28 |
| Jefferson Capital Holdings LLC 9,50 % 15-fév-2029     | 2,19 |
| Viking Ocean Cruises Ltd 5,00 % 15-fév-2028           | 1,98 |
| TransDigm Inc 6,75 % 15-aoû-2028                      | 1,71 |
| FirstCash Inc 5,63 % 01-jan-2030                      | 1,69 |
| Ryan Specialty LLC 5,88 % 01-aoû-2027                 | 1,62 |
| Saturn Oil & Gas Inc 9,63% 15-Jun-2029                | 1,50 |
| Match Group Holdings II LLC 5,00 % 15-déc-2027        | 1,44 |
| Allegiant Travel Co 7,25 % 15-aoû-2027                | 1,44 |

### Catégorie de fonds

Revenu fixe à rendement élevé

### Gestionnaire de portefeuille

Société de placements Franklin Templeton

### Rendement par année civile (%)

au 31 mai 2026

| Période  | 2025  | 2024  | 2023  | 2022   | 2021  | 2020  | 2019   | 2018   | 2017  | 2016   |
|----------|-------|-------|-------|--------|-------|-------|--------|--------|-------|--------|
| Fonds    | 2,55* | 7,15* | 9,65* | -9,36* | 2,45* | 2,17* | 10,17* | -6,17* | 3,72* | 16,00* |
| Quartile | -     | -     | -     | -      | -     | -     | -      | -      | -     | -      |

### Rendement composé (%)

au 31 mai 2026

| Période  | 1 mois | 3 mois | 6 mois | 1 an  | 3 ans | 5 ans | 10 ans |
|----------|--------|--------|--------|-------|-------|-------|--------|
| Fonds    | 0,02   | 0,19   | -0,55  | 2,56* | 5,10* | 2,33* | 2,95*  |
| Quartile | 4      | 2      | 4      | -     | -     | -     | -      |

### Renseignements sur le fonds

| Description                        | Frais de garantie | FEL      | CB3      | CB5      |
|------------------------------------|-------------------|----------|----------|----------|
| Catégorie Placement (75/75)        | -                 | ELC 6007 | ELC 6207 | ELC 6407 |
| Catégorie Succession (75/100)      | 0,25 %            | ELC 7007 | ELC 7207 | ELC 7407 |
| Catégorie Protection (100/100)     | 0,50 %            | ELC 8007 | ELC 8207 | ELC 8407 |
| Offertes avec les nouvelles ventes |                   |          |          |          |

 Les placements durables comprennent des placements qui visent à appliquer un ou plusieurs principes ESG (environnementaux, sociaux et de gouvernance) dans leur stratégie de placement.

\* Les rendements simulés estiment le rendement du fonds distinct si le fonds avait été actif pendant les périodes indiquées. Ils reposent sur les rendements historiques du fonds sous-jacent et sont rajustés en fonction des frais applicables du fonds distinct.

† Les ratio des frais de gestion (RFG) sont estimés pour l'année actuelle et ne sont pas vérifiés. Les RFG peuvent varier à tout moment.

Les répartitions des actions et des titres à revenu fixe reposent sur les données les plus récentes disponibles.

Tous les rendements sont calculés après avoir tenu compte des RFG, mais ne comprennent pas l'effet des frais de garantie.

**Toute somme affectée à un fonds distinct est investie aux risques de la ou du titulaire, et sa valeur peut augmenter ou diminuer.** Les valeurs des fonds distincts fluctuent fréquemment et le rendement passé ou le rendement simulé n'est pas garant des résultats futurs.

Les FPG de l'Équitable, les fonds de placement garanti de l'Équitable, les fonds indispensables Sélects, Protéger aujourd'hui – Préparer demain et Équitable sont des marques de commerce de L'Équitable, compagnie d'assurance vie du Canada.

Ces renseignements vous sont fournis à titre indicatif seulement. L'Équitable et ses représentants n'ont aucun contrôle sur les fonctionnalités ou la conception du logiciel qui a généré ces rapports et ceux-ci pourraient ne pas contenir des valeurs unitaires exactes ou actuelles.