

Fonds d'actions canadiennes Fiera de l'Équitable

Aperçu du fonds

L'objectif du fonds distinct est d'investir dans des unités du Fonds d'actions canadiennes Fiera ou dans un fonds dans l'ensemble similaire. L'objectif du fonds sous-jacent est d'investir sur le long terme (et non à seulement négocier des titres) dans des entreprises rentables, bien établies, qui présentent des caractéristiques défensives et un bon potentiel de rendement sur notre investissement.

Cote de risque



Disponibilité du produit

FPG de l'Équitable (75/75, 75/100, 100/100)

Date de création :

novembre 2025

Valeur de l'actif net par unité :

10,89 \$ (2026/06/29)

Variation : -0,06 \$ (-0,56 %) ▼

Ratio des frais de gestion (RFG) estimatif[†] :

2,79 %

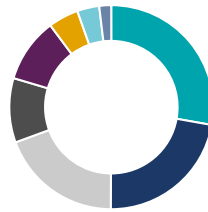
au 31 décembre 2025

Répartition de l'actif (%)




Actif	%
● Actions canadiennes	98,5
● Espèces et équivalents	1,5

Répartition sectorielle (%)



Secteur	%
● Services financiers	27,8
● Services aux consommateurs	22,3
● Services industriels	19,3
● Technologie	10,2
● Télécommunications	10,2
● Biens industriels	4,8
● Matériaux de base	3,5
● Immobilier	1,9

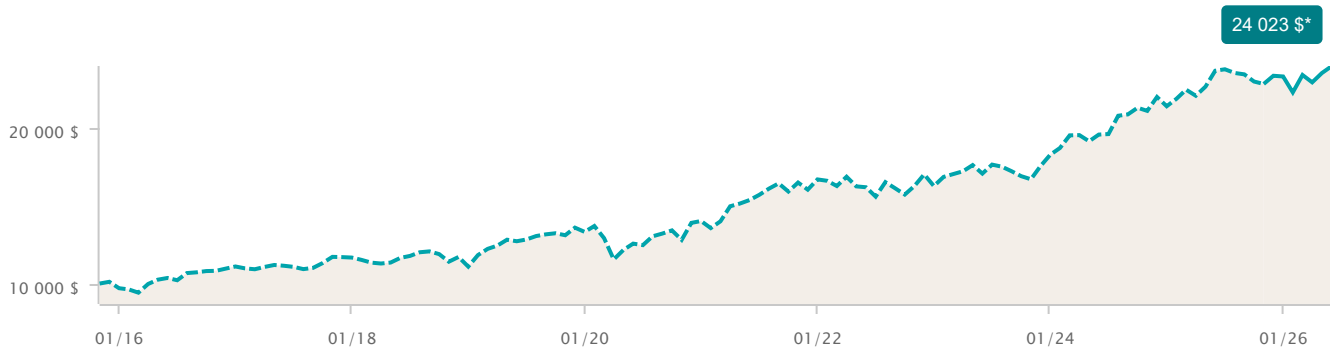
Répartition géographique (%)



Région	%
● Amérique Du Nord	100,0

Croissance d'une somme de 10 000 \$

au 31 mai 2026



Dix principaux titres (%)

au 31 décembre 2025

Nom	%
Banque Royale du Canada	6,10
Quebecor Inc classe B	5,20
Metro Inc	5,04
Intact Financial Corp	4,93
Toromont Industries Ltd	4,76
CGI Inc catégorie A	4,70
National Bank of Canada	4,59
Canadian National Railway Co	4,52
Restaurant Brands International Inc	4,42
Loblaw Cos Ltd	4,38

Catégorie de fonds

Actions canadiennes

Gestionnaire de portefeuille

Corporation Fiera Capital

Rendement par année civile (%)

au 31 mai 2026

Période	2025	2024	2023	2022	2021	2020	2019	2018	2017	2016
Fonds	8,95*	17,09*	12,41*	-2,57*	19,13*	5,26*	20,20*	-5,00*	5,18*	14,44*
Quartile	-	-	-	-	-	-	-	-	-	-

Rendement composé (%)

au 31 mai 2026

Période	1 mois	3 mois	6 mois	1 an	3 ans	5 ans	10 ans
Fonds	1,87	2,41	2,63	1,23*	12,01*	9,32*	8,78*
Quartile	3	1	4	-	-	-	-

Renseignements sur le fonds

Description	Frais de garantie	FEL	CB3	CB5
Catégorie Placement (75/75)	-	ELC 6015	ELC 6215	ELC 6415
Catégorie Succession (75/100)	0,45 %	ELC 7015	ELC 7215	ELC 7415
Catégorie Protection (100/100)	0,70 %	ELC 8015	ELC 8215	ELC 8415
Offertes avec les nouvelles ventes				

 Les placements durables comprennent des placements qui visent à appliquer un ou plusieurs principes ESG (environnementaux, sociaux et de gouvernance) dans leur stratégie de placement.

* Les rendements simulés estiment le rendement du fonds distinct si le fonds avait été actif pendant les périodes indiquées. Ils reposent sur les rendements historiques du fonds sous-jacent et sont rajustés en fonction des frais applicables du fonds distinct.

† Les ratio des frais de gestion (RFG) sont estimés pour l'année actuelle et ne sont pas vérifiés. Les RFG peuvent varier à tout moment.

Les répartitions des actions et des titres à revenu fixe reposent sur les données les plus récentes disponibles.

Tous les rendements sont calculés après avoir tenu compte des RFG, mais ne comprennent pas l'effet des frais de garantie.

Toute somme affectée à un fonds distinct est investie aux risques de la ou du titulaire, et sa valeur peut augmenter ou diminuer. Les valeurs des fonds distincts fluctuent fréquemment et le rendement passé ou le rendement simulé n'est pas garant des résultats futurs.

Les FPG de l'Équitable, les fonds de placement garanti de l'Équitable, les fonds indispensables Sélects, Protéger aujourd'hui – Préparer demain et Équitable sont des marques de commerce de L'Équitable, compagnie d'assurance vie du Canada.

Ces renseignements vous sont fournis à titre indicatif seulement. L'Équitable et ses représentants n'ont aucun contrôle sur les fonctionnalités ou la conception du logiciel qui a généré ces rapports et ceux-ci pourraient ne pas contenir des valeurs unitaires exactes ou actuelles.