

## Aperçu du fonds

L'objectif du fonds distinct est d'investir dans des unités du Fonds Fidelity Dividendes ou dans un fonds dans l'ensemble similaire. L'objectif du fonds sous-jacent est d'investir, directement ou indirectement en effectuant des placements dans des fonds sous-jacents, principalement dans une combinaison de titres de capitaux propres de sociétés qui versent des dividendes, de titres de fiducies de revenu, de titres à revenu fixe et d'autres titres qui devraient effectuer des distributions de revenu.

## Cote de risque



### Disponibilité du produit

FPG de l'Équitable (75/75, 75/100, 100/100)

### Date de création :

novembre 2025

### Valeur de l'actif net par unité :

10,84 \$ (2026/04/01)

Variation : 0,05 \$ (0,49 %) ▲

### Ratio des frais de gestion (RFG) estimatif† :

2,80 %

au 31 décembre 2025

## Répartition de l'actif (%)



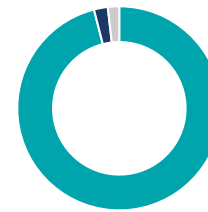
Actif	%
● Actions canadiennes	80,5
● Espèces et équivalents	7,0
● Actions américaines	6,4
● Unités de fiducies de revenu	4,3
● Actions internationales	1,8

## Répartition sectorielle (%)



Secteur	%
● Services financiers	38,8
● Énergie	14,2
● Matériaux de base	13,5
● Services publics	7,4
● Services industriels	7,2
● Immobilier	7,1
● Espèces et quasi-espèces	7,0
● Services aux consommateurs	4,8

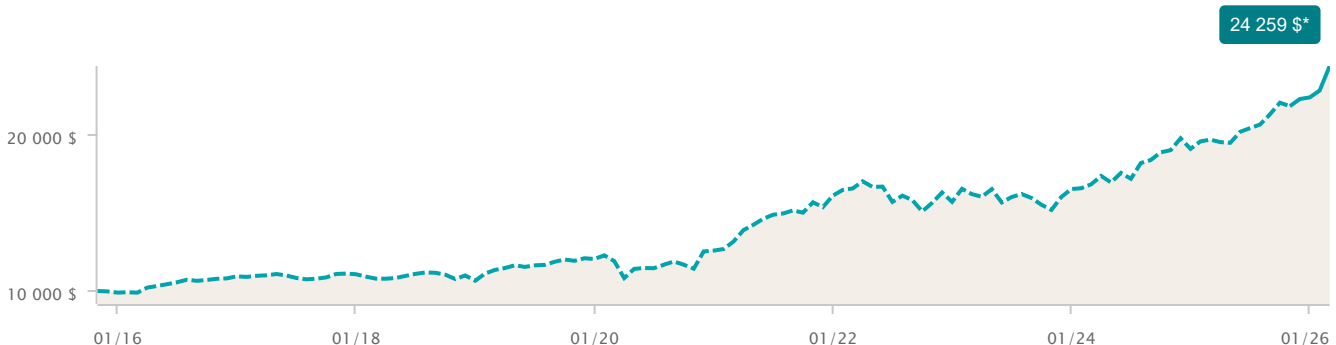
## Répartition géographique (%)



Région	%
● Amérique Du Nord	96,0
● Amérique Latine	2,2
● Europe	1,8

## Croissance d'une somme de 10 000 \$

au 28 février 2026



## Dix principaux titres (%)

au 31 décembre 2025

Nom	%
Fonds Fidelity Dividendes série A	97,71
Cash and Cash Equivalents	2,29

## Rendement par année civile (%)

au 28 février 2026

Période	2025	2024	2023	2022	2021	2020	2019	2018	2017	2016
Fonds	17,18*	15,46*	5,19*	-2,45*	27,76*	4,40*	12,99*	-3,74*	1,21*	10,44*
Quartile	-	-	-	-	-	-	-	-	-	-

## Rendement composé (%)

au 28 février 2026

Période	1 mois	3 mois	6 mois	1 an	3 ans	5 ans	10 ans
Fonds	6,79	9,38	14,36*	23,77*	14,54*	13,06*	9,38*
Quartile	3	3	-	-	-	-	-

## Renseignements sur le fonds

Description	Frais de garantie	FEL	CB3	CB5
Catégorie Placement (75/75)	-	ELC 6012	ELC 6212	ELC 6412
Catégorie Succession (75/100)	0,50 %	ELC 7012	ELC 7212	ELC 7412
Catégorie Protection (100/100)	0,80 %	ELC 8012	ELC 8212	ELC 8412
Offertes avec les nouvelles ventes				

## Catégorie de fonds

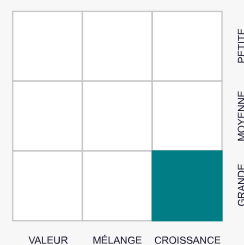
Actions canadiennes de dividendes et revenu

## Gestionnaire de portefeuille

Fidelity Investments Canada s.r.i.

## Style de placement

Actions



Fidelity est une marques déposées de 483A Bay Street Holdings LP. Utilisées avec permission.

 Les placements durables comprennent des placements qui visent à appliquer un ou plusieurs principes ESG (environnementaux, sociaux et de gouvernance) dans leur stratégie de placement.

\* Les rendements simulés estiment le rendement du fonds distinct si le fonds avait été actif pendant les périodes indiquées. Ils reposent sur les rendements historiques du fonds sous-jacent et sont rajustés en fonction des frais applicables du fonds distinct.

† Les ratio des frais de gestion (RFG) sont estimés pour l'année actuelle et ne sont pas vérifiés. Les RFG peuvent varier à tout moment.

Les répartitions des actions et des titres à revenu fixe reposent sur les données les plus récentes disponibles.

Tous les rendements sont calculés après avoir tenu compte des RFG, mais ne comprennent pas l'effet des frais de garantie.

**Toute somme affectée à un fonds distinct est investie aux risques de la ou du titulaire, et sa valeur peut augmenter ou diminuer.** Les valeurs des fonds distincts fluctuent fréquemment et le rendement passé ou le rendement simulé n'est pas garant des résultats futurs.

Les FPG de l'Équitable, les fonds de placement garanti de l'Équitable, les fonds indispensables Sélects, Protéger aujourd'hui – Préparer demain et Équitable sont des marques de commerce de L'Équitable, compagnie d'assurance vie du Canada.

Ces renseignements vous sont fournis à titre indicatif seulement. L'Équitable et ses représentants n'ont aucun contrôle sur les fonctionnalités ou la conception du logiciel qui a généré ces rapports et ceux-ci pourraient ne pas contenir des valeurs unitaires exactes ou actuelles.