

Aperçu du fonds

Le fonds d'actions de l'Équitable investira dans un portefeuille de titres de participation sur les marchés boursiers mondiaux développés. Le fonds investira principalement au Canada et aux États-Unis, tout en conservant une exposition significative aux marchés développés internationaux de l'Europe, de l'Australasie et de l'Extrême-Orient (EAEO). La ou le gestionnaire de portefeuille gèrera activement les affectations sur les marchés mondiaux en fonction de l'attrait relatif de chacune d'entre elles selon les conditions économiques et de marché, et les perspectives de la ou du gestionnaire de portefeuille pour chacune des catégories d'actif. La ou le gestionnaire de portefeuille peut utiliser diverses méthodes analytiques, notamment l'analyse fondamentale et l'analyse technique, pour déterminer le positionnement du fonds. Le portefeuille peut comporter une exposition limitée aux placements liés aux matières premières ou à d'autres catégories d'actif non traditionnelles. Les placements dans les actions et dans d'autres catégories d'actif seront principalement réalisés au moyen de fonds négociés en bourse. L'objectif du fonds est principalement de procurer une appréciation du capital à long terme en investissant dans un portefeuille diversifié composé d'actions.

Cote de risque



au 31 mai 2026

Répartition de l'actif (%)



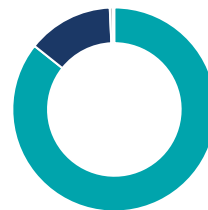
Actif	%
● Actions américaines	44,7
● Actions canadiennes	39,7
● Actions internationales	13,9
● Unités de fiducies de revenu	1,0
● Espèces et équivalents	0,7

Répartition sectorielle (%)



Secteur	%
● Technologie	37,2
● Services financiers	22,2
● Fonds négociés en bourse	13,7
● Matériaux de base	8,1
● Énergie	6,2
● Services aux consommateurs	6,0
● Soins de santé	3,4
● Biens de consommation	3,2

Répartition géographique (%)



Région	%
● Amérique Du Nord	85,7
● Europe	13,6
● Amérique Latine	0,5
● Asie	0,1
● Afrique et Moyen Orient	0,1

Disponibilité du produit

FPG de l'Équitable (75/75, 75/100)

Date de création :

novembre 2025

Valeur de l'actif net par unité :

11,61 \$ (2026/07/02)

Variation : 0,00 \$ (-0,01 %) ▼

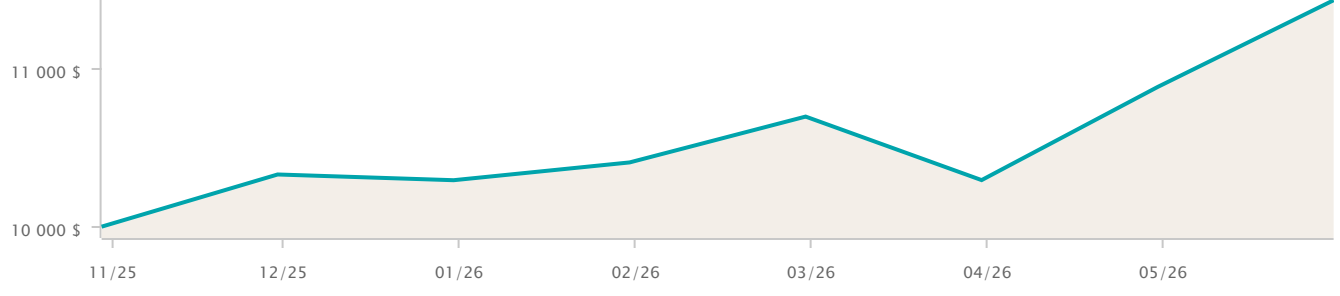
Ratio des frais de gestion (RFG) estimatif[†] :

2,40 %

Croissance d'une somme de 10 000 \$

au 31 mai 2026

11 435 \$



Dix principaux titres (%)

au 31 mai 2026

Nom	%
FINB BMO S&P 500 parts en dollars canadiens (ZSP)	30,66
FINB BMO S&P/TSX composé plafonné (ZCN)	20,99
FNB Invesco QQQ (QQQ)	12,69
FINB d'actions internationales Franklin (FLUR)	12,25
FNB de dividendes canadiens Q TD (TQCD)	9,33
FINB Global X Indice banques can pondér égal (HBNK)	8,05
FINB BMO MSCI américaines de haute qualité (ZUQ)	2,39
iShares S&P/TSX Global Gold Index ETF (XGD)	1,64
FNB indic divid can élev fbl vol Franklin (FLVC)	1,41
Cash and Cash Equivalents	0,59

Catégorie de fonds

Actions mondiales

Gestionnaire de portefeuille

L'Équitable, compagnie d'assurance vie du Canada

Rendement par année civile (%)

au 31 mai 2026

Période	2025	2024	2023	2022	2021	2020	2019	2018	2017	2016
Fonds	-	-	-	-	-	-	-	-	-	-
Quartile	-	-	-	-	-	-	-	-	-	-


Rendement composé (%)

au 31 mai 2026

Période	1 mois	3 mois	6 mois	1 an	3 ans	5 ans	10 ans
Fonds	5,05	6,89	10,69	-	-	-	-
Quartile	2	1	1	-	-	-	-

Renseignements sur le fonds

Description	Frais de garantie	FEL	CB3	CB5
Catégorie Placement (75/75)	-	ELC 6010	ELC 6210	ELC 6410
Catégorie Succession (75/100)	0,55 %	ELC 7010	ELC 7210	ELC 7410
Offertes avec les nouvelles ventes				

 Les placements durables comprennent des placements qui visent à appliquer un ou plusieurs principes ESG (environnementaux, sociaux et de gouvernance) dans leur stratégie de placement.

* Les rendements simulés estiment le rendement du fonds distinct si le fonds avait été actif pendant les périodes indiquées. Ils reposent sur les rendements historiques du fonds sous-jacent et sont rajustés en fonction des frais applicables du fonds distinct.

† Les ratio des frais de gestion (RFG) sont estimés pour l'année actuelle et ne sont pas vérifiés. Les RFG peuvent varier à tout moment.

Les répartitions des actions et des titres à revenu fixe reposent sur les données les plus récentes disponibles.

Tous les rendements sont calculés après avoir tenu compte des RFG, mais ne comprennent pas l'effet des frais de garantie.

Toute somme affectée à un fonds distinct est investie aux risques de la ou du titulaire, et sa valeur peut augmenter ou diminuer. Les valeurs des fonds distincts fluctuent fréquemment et le rendement passé ou le rendement simulé n'est pas garant des résultats futurs.

Les FPG de l'Équitable, les fonds de placement garanti de l'Équitable, les fonds indispensables Sélects, Protéger aujourd'hui – Préparer demain et Équitable sont des marques de commerce de L'Équitable, compagnie d'assurance vie du Canada.

Ces renseignements vous sont fournis à titre indicatif seulement. L'Équitable et ses représentants n'ont aucun contrôle sur les fonctionnalités ou la conception du logiciel qui a généré ces rapports et ceux-ci pourraient ne pas contenir des valeurs unitaires exactes ou actuelles.