

Aperçu du fonds

L'objectif du fonds distinct est d'investir dans des unités du Catégorie portefeuille d'actions Canoe ou dans un fonds dans l'ensemble similaire. L'objectif du fonds distinct est de procurer une croissance du capital à long terme en investissant principalement dans des titres de participation canadiens. Le Fonds peut également investir dans l'or, des certificats d'or, des certificats d'argent et certains FNB de placement en or/argent. Le Fonds peut investir jusqu'à 49 % de ses actifs dans des titres étrangers.

Cote de risque



Disponibilité du produit

FPG de l'Équitable (75/75, 75/100, 100/100)

Date de création :

novembre 2025

Valeur de l'actif net par unité :

10,74 \$ (2026/04/01)

Variation : -0,10 \$ (-0,94 %) ▼

Ratio des frais de gestion (RFG) estimatif[†] :

2,95 %

au 28 février 2026

Répartition de l'actif (%)



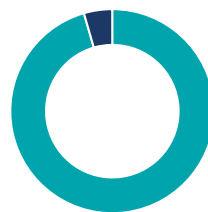
| Actif | % |
|---------------------------|------|
| ● Actions canadiennes | 57,3 |
| ● Actions américaines | 35,6 |
| ● Actions internationales | 4,5 |
| ● Espèces et équivalents | 2,6 |

Répartition sectorielle (%)



| Secteur | % |
|------------------------------|------|
| ● Énergie | 30,8 |
| ● Services financiers | 17,7 |
| ● Services industriels | 13,7 |
| ● Services aux consommateurs | 10,4 |
| ● Soins de santé | 9,1 |
| ● Biens industriels | 8,4 |
| ● Matériaux de base | 5,8 |
| ● Technologie | 4,1 |

Répartition géographique (%)

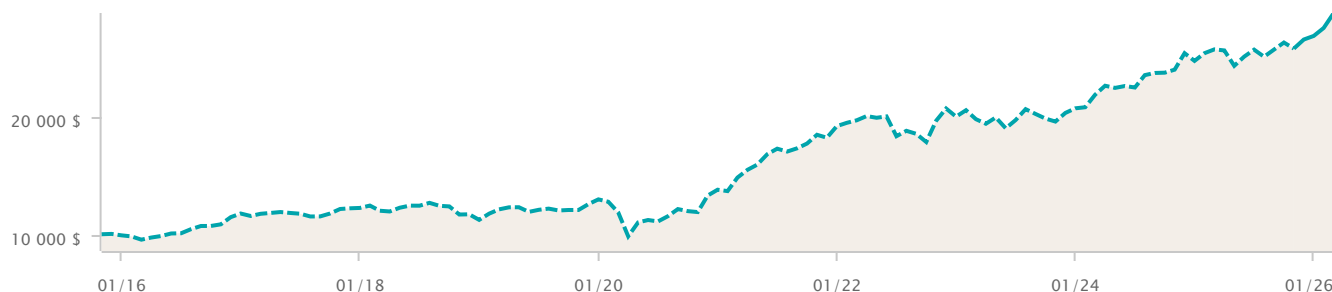


| Région | % |
|--------------------|------|
| ● Amérique Du Nord | 95,5 |
| ● Europe | 4,5 |

Croissance d'une somme de 10 000 \$

au 28 février 2026

28 907 \$*



Dix principaux titres (%)

au 28 février 2026

| Nom | % |
|---------------------------------------|------|
| Tourmaline Oil Corp | 4,91 |
| Canadian National Railway Co | 4,73 |
| Wells Fargo & Co | 3,47 |
| Canadian Natural Resources Ltd | 3,38 |
| Restaurant Brands International Inc | 3,06 |
| Prairiesky Royalty Ltd | 2,73 |
| Topaz Energy Corp | 2,70 |
| BANK OF MONTREAL TD 2.05% 02-Mar-2026 | 2,67 |
| Cenovus Energy Inc | 2,65 |
| CVS Health Corp | 2,62 |

Rendement par année civile (%)

au 28 février 2026

| Période | 2025 | 2024 | 2023 | 2022 | 2021 | 2020 | 2019 | 2018 | 2017 | 2016 |
|----------|-------|--------|-------|-------|--------|-------|--------|--------|-------|--------|
| Fonds | 8,60* | 19,54* | 3,55* | 4,21* | 39,39* | 6,37* | 15,61* | -8,34* | 4,07* | 18,84* |
| Quartile | - | - | - | - | - | - | - | - | - | - |

Rendement composé (%)

au 28 février 2026

| Période | 1 mois | 3 mois | 6 mois | 1 an | 3 ans | 5 ans | 10 ans |
|----------|--------|--------|--------|--------|--------|--------|--------|
| Fonds | 4,57 | 8,45 | 12,06* | 11,98* | 13,36* | 14,25* | 11,73* |
| Quartile | 2 | 1 | - | - | - | - | - |

Renseignements sur le fonds

| Description | Frais de garantie | FEL | CB3 | CB5 |
|------------------------------------|-------------------|----------|----------|----------|
| Catégorie Placement (75/75) | - | ELC 6022 | ELC 6222 | ELC 6422 |
| Catégorie Succession (75/100) | 0,45 % | ELC 7022 | ELC 7222 | ELC 7422 |
| Catégorie Protection (100/100) | 0,70 % | ELC 8022 | ELC 8222 | ELC 8422 |
| Offertes avec les nouvelles ventes | | | | |

Catégorie de fonds

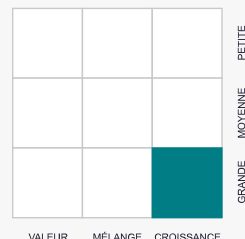
Actions principalement canadiennes


Gestionnaire de portefeuille

Canoe Financial LP

Style de placement

Actions



 Les placements durables comprennent des placements qui visent à appliquer un ou plusieurs principes ESG (environnementaux, sociaux et de gouvernance) dans leur stratégie de placement.

* Les rendements simulés estiment le rendement du fonds distinct si le fonds avait été actif pendant les périodes indiquées. Ils reposent sur les rendements historiques du fonds sous-jacent et sont rajustés en fonction des frais applicables du fonds distinct.

† Les ratio des frais de gestion (RFG) sont estimés pour l'année actuelle et ne sont pas vérifiés. Les RFG peuvent varier à tout moment.

Les répartitions des actions et des titres à revenu fixe reposent sur les données les plus récentes disponibles.

Tous les rendements sont calculés après avoir tenu compte des RFG, mais ne comprennent pas l'effet des frais de garantie.

Toute somme affectée à un fonds distinct est investie aux risques de la ou du titulaire, et sa valeur peut augmenter ou diminuer. Les valeurs des fonds distincts fluctuent fréquemment et le rendement passé ou le rendement simulé n'est pas garant des résultats futurs.

Les FPG de l'Équitable, les fonds de placement garanti de l'Équitable, les fonds indispensables Sélects, Protéger aujourd'hui – Préparer demain et Équitable sont des marques de commerce de L'Équitable, compagnie d'assurance vie du Canada.

Ces renseignements vous sont fournis à titre indicatif seulement. L'Équitable et ses représentants n'ont aucun contrôle sur les fonctionnalités ou la conception du logiciel qui a généré ces rapports et ceux-ci pourraient ne pas contenir des valeurs unitaires exactes ou actuelles.