

Fonds d'actions globales Brandes de l'Équitable

Aperçu du fonds

L'objectif du fonds distinct est d'investir dans des unités du Fonds d'actions globales Brandes ou dans un fonds dans l'ensemble similaire. L'objectif du fonds distinct est de réaliser une plus-value en capital à long terme, en investissant principalement dans des titres de participation de grands émetteurs canadiens et étrangers.

Cote de risque



Disponibilité du produit

FPG de l'Équitable (75/75, 75/100)

Date de création :

novembre 2025

Valeur de l'actif net par unité :

10,40 \$ (2026/04/01)

Variation : 0,07 \$ (0,68 %) ▲

Ratio des frais de gestion (RFG) estimatif[†] :

2,83 %

au 28 février 2026

Répartition de l'actif (%)



Actif	%
● Actions internationales	57,6
● Actions américaines	39,2
● Espèces et équivalents	2,0
● Actions canadiennes	1,2

Répartition sectorielle (%)



Secteur	%
● Soins de santé	29,5
● Technologie	19,2
● Services financiers	16,1
● Services aux consommateurs	9,8
● Biens de consommation	9,7
● Énergie	6,0
● Biens industriels	5,8
● Services industriels	3,9

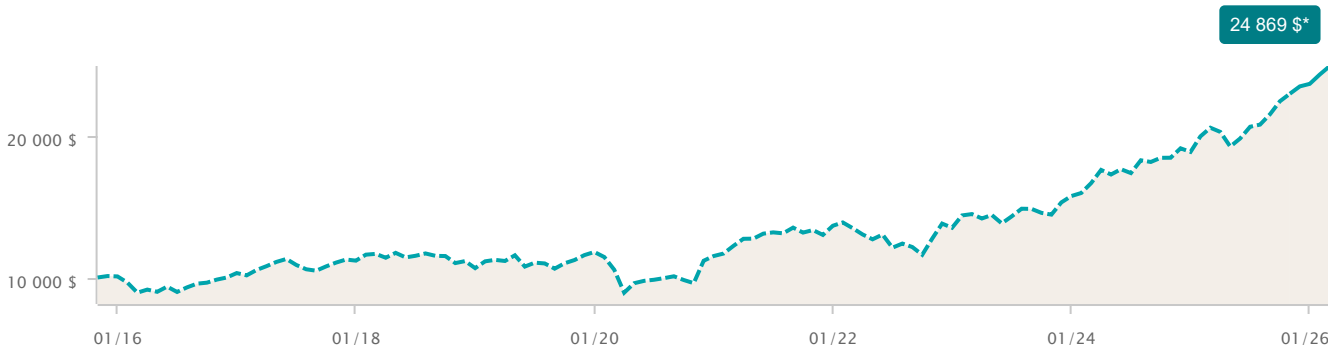
Répartition géographique (%)



Région	%
● Amérique Du Nord	42,4
● Europe	35,7
● Asie	15,1
● Amérique Latine	6,8

Croissance d'une somme de 10 000 \$

au 28 février 2026



Dix principaux titres (%)

au 28 février 2026

Nom	%
GlaxoSmithKline PLC	2,87
TotalEnergies SE	2,54
Sanofi SA	2,38
Samsung Electronics Co Ltd - prvg	2,35
Erste Group Bank AG	2,30
Shell PLC - CAAE	2,27
Taiwan Semiconductor Manufacturing Co Ltd	2,22
Textron Inc	2,20
Alibaba Group Holding Ltd	2,07
CASH	2,02

Rendement par année civile (%)

au 28 février 2026

Période	2025	2024	2023	2022	2021	2020	2019	2018	2017	2016
Fonds	25,44*	19,74*	16,54*	-1,04*	18,52*	-2,41*	10,67*	-4,74*	8,48*	2,35*
Quartile	-	-	-	-	-	-	-	-	-	-

Rendement composé (%)

au 28 février 2026

Période	1 mois	3 mois	6 mois	1 an	3 ans	5 ans	10 ans
Fonds	2,43	6,06	15,73*	21,08*	19,80*	15,26*	10,78*
Quartile	2	1	-	-	-	-	-

Renseignements sur le fonds

Description	Frais de garantie	FEL	CB3	CB5
Catégorie Placement (75/75)	-	ELC 6001	ELC 6201	ELC 6401
Catégorie Succession (75/100)	0,55 %	ELC 7001	ELC 7201	ELC 7401
Offertes avec les nouvelles ventes				

Catégorie de fonds

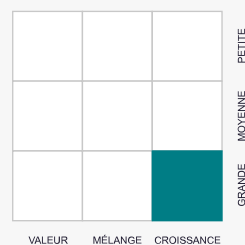
Actions mondiales


Gestionnaire de portefeuille

Les Associés en Placement Brandes et Cie

Style de placement

Actions



 Les placements durables comprennent des placements qui visent à appliquer un ou plusieurs principes ESG (environnementaux, sociaux et de gouvernance) dans leur stratégie de placement.

* Les rendements simulés estiment le rendement du fonds distinct si le fonds avait été actif pendant les périodes indiquées. Ils reposent sur les rendements historiques du fonds sous-jacent et sont rajustés en fonction des frais applicables du fonds distinct.

† Les ratio des frais de gestion (RFG) sont estimés pour l'année actuelle et ne sont pas vérifiés. Les RFG peuvent varier à tout moment.

Les répartitions des actions et des titres à revenu fixe reposent sur les données les plus récentes disponibles.

Tous les rendements sont calculés après avoir tenu compte des RFG, mais ne comprennent pas l'effet des frais de garantie.

Toute somme affectée à un fonds distinct est investie aux risques de la ou du titulaire, et sa valeur peut augmenter ou diminuer. Les valeurs des fonds distincts fluctuent fréquemment et le rendement passé ou le rendement simulé n'est pas garant des résultats futurs.

Les FPG de l'Équitable, les fonds de placement garanti de l'Équitable, les fonds indispensables Sélects, Protéger aujourd'hui – Préparer demain et Équitable sont des marques de commerce de L'Équitable, compagnie d'assurance vie du Canada.

Ces renseignements vous sont fournis à titre indicatif seulement. L'Équitable et ses représentants n'ont aucun contrôle sur les fonctionnalités ou la conception du logiciel qui a généré ces rapports et ceux-ci pourraient ne pas contenir des valeurs unitaires exactes ou actuelles.