

Fonds des marchés émergents Mackenzie de l'Équitable

Aperçu du fonds

L'objectif du fonds distinct est d'investir dans des unités du Fonds des marchés émergents Mackenzie GQE ou dans un fonds dans l'ensemble similaire. L'objectif du fonds sous-jacent consiste à fournir une croissance du capital à long terme en investissant principalement dans un portefeuille de titres de participation de sociétés provenant de marchés émergents.

Cote de risque



Disponibilité du produit

Fonds indispensables Sélects (75/75)

Date de création :

août 2022

Valeur de l'actif net par unité :

18,96 \$ (2026/01/28)

Variation : 0,20 \$ (1,07 %) ▲

Ratio des frais de gestion (RFG) estimatif[†] :

2,86 %

au 31 octobre 2025

Répartition de l'actif (%)



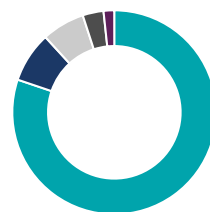
Actif	%
● Actions internationales	98,3
● Espèces et équivalents	1,6
● Actions américaines	0,1

Répartition sectorielle (%)



Secteur	%
● Technologie	48,5
● Services financiers	18,9
● Biens de consommation	8,4
● Matériaux de base	6,0
● Biens industriels	5,3
● Soins de santé	4,8
● Immobilier	4,6
● Télécommunications	3,5

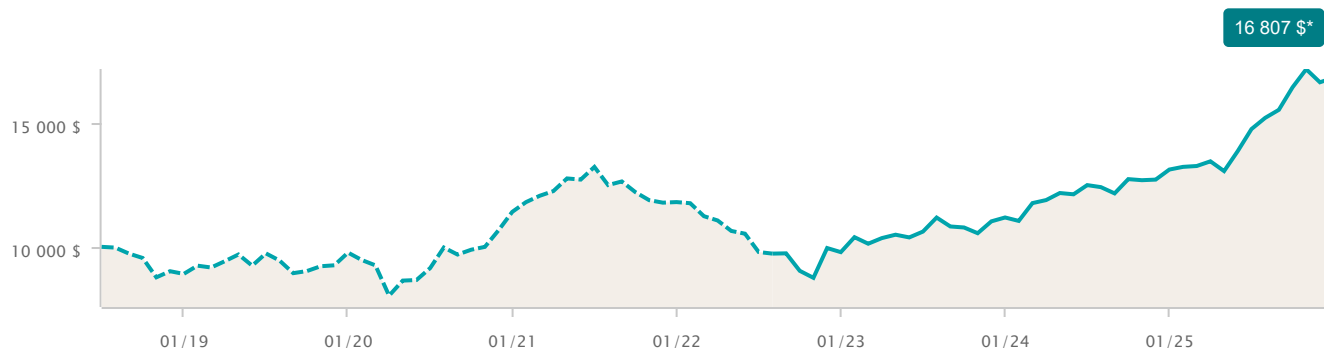
Répartition géographique (%)



Région	%
● Asie	80,2
● Afrique et Moyen Orient	8,0
● Amérique Latine	6,8
● Europe	3,3
● Amérique Du Nord	1,7

Croissance d'une somme de 10 000 \$

au 31 décembre 2025





Fonds des marchés émergents Mackenzie de l'Équitable

Dix principaux titres (%)

au 31 octobre 2025

Nom	%
Taiwan Semiconductor Manufactrg Co Ltd	10,56
Tencent Holdings Ltd	5,18
Samsung Electronics Co Ltd	3,87
SK Hynix Inc	2,71
Hon Hai Precision Industry Co Ltd	1,78
Cash and Cash Equivalents	1,59
Alibaba Group Holding Ltd	1,58
Delta Electronics Inc	1,20
Grupo Mexico SAB de CV catégorie B	1,12
Saudi National Bank	1,11

Rendement par année civile (%)

au 31 décembre 2025

Période	2025	2024	2023	2022	2021	2020	2019	2018	2017	2016
Fonds	28,20	17,25	14,25	-17,07*	3,44*	16,79*	9,63*	-	-	-
Quartile	2	2	2	-	-	-	-	-	-	-

Rendement composé (%)

au 31 décembre 2025

Période	1 mois	3 mois	6 mois	1 an	3 ans	5 ans	10 ans
Fonds	1,10	2,34	14,01	28,20	19,75	8,06*	-
Quartile	1	3	3	2	2	-	-

Renseignements sur le fonds

Description	Frais de garantie	SFANFS	SFA-CB	SFA-CB5
Catégorie Placement (75/75)	-	ELC771	ELC3071	ELC5071

Catégorie de fonds

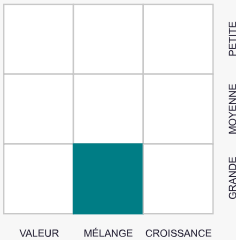
Actions de marchés émergents

Gestionnaire de portefeuille

Corporation Financière Mackenzie

Style de placement

Actions



Les placements durables comprennent des placements qui visent à appliquer un ou plusieurs principes ESG (environnementaux, sociaux et de gouvernance) dans leur stratégie de placement.

* Indique des rendements simulés, compte tenu du fait que le fonds distinct de l'Équitable n'était pas offert pendant ces périodes. Les rendements simulés tiennent compte du rendement passé du fonds sous-jacent et des rajustements estimatifs effectués au titre du ratio des frais de gestion (RFG) et de la TVH applicables. Les rendements simulés ne sont pas garants du rendement futur du fonds sous-jacent ou du fonds distinct de l'Équitable.

† Les ratios des frais de gestion (RFG) reposent sur les chiffres du 01 janvier de l'année en cours et sont non vérifiés; les RFG des fonds lancés en 2025 ont été estimés. Les RFG peuvent varier à tout moment. Le RFG englobe les frais de gestion, les frais d'assurance, les frais d'exploitation, la TVH et toute autre taxe de vente applicable au fonds et au fonds sous-jacent.

Tous les rendements sont calculés après avoir pris compte des dépenses ainsi que des frais de gestion et d'administration. TOUT MONTANT AFFECTÉ À UN FONDS DISTINCT EST INVESTI AUX RISQUES DE LA TITULAIRE OU DU TITULAIRE DU CONTRAT, ET SA VALEUR PEUT AUGMENTER OU DIMINUER. Les valeurs des fonds distincts fluctuent fréquemment et le rendement passé n'est pas garant des résultats futurs.

Ensemble – Protéger aujourd'hui – Préparer demain, Assurance vie Équitable et Assurance vie Équitable du Canada sont des marques de commerce de L'Équitable, compagnie d'assurance vie du Canada.

Ces renseignements vous sont fournis à titre indicatif seulement. L'Assurance vie Équitable du Canada et ses représentants n'ont aucun contrôle sur les fonctionnalités ou la conception du logiciel au moyen duquel ses rapports ont été générés; il se pourrait donc que les valeurs unitaires ne soient pas exactes ou à jour.