

Aperçu du fonds

L'objectif du fonds distinct est d'investir dans des unités du Fonds d'actions Asie-Pacifique Dynamique ou dans un fonds dans l'ensemble similaire. L'objectif du fonds sous-jacent est d'obtenir une croissance du capital à long terme principalement par l'entremise de placements dans des titres de participation de sociétés de l'Extrême-Orient.

Cote de risque



Disponibilité du produit

Fonds indispensables Sélects (75/75)

Date de création :

août 2022

Valeur de l'actif net par unité :

11,11 \$ (2026/06/12)

Variation : 0,14 \$ (1,23 %) ▲

Ratio des frais de gestion (RFG) estimatif[†] :

2,65 %

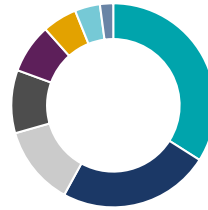
au 31 mars 2026

Répartition de l'actif (%)



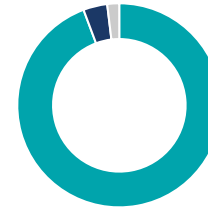
Actif	%
● Actions internationales	98,1
● Espèces et équivalents	1,9

Répartition sectorielle (%)



Secteur	%
● Technologie	34,0
● Services financiers	24,0
● Biens de consommation	12,6
● Biens industriels	10,0
● Matériaux de base	7,8
● Services aux consommateurs	5,5
● Soins de santé	4,0
● Immobilier	2,1

Répartition géographique (%)

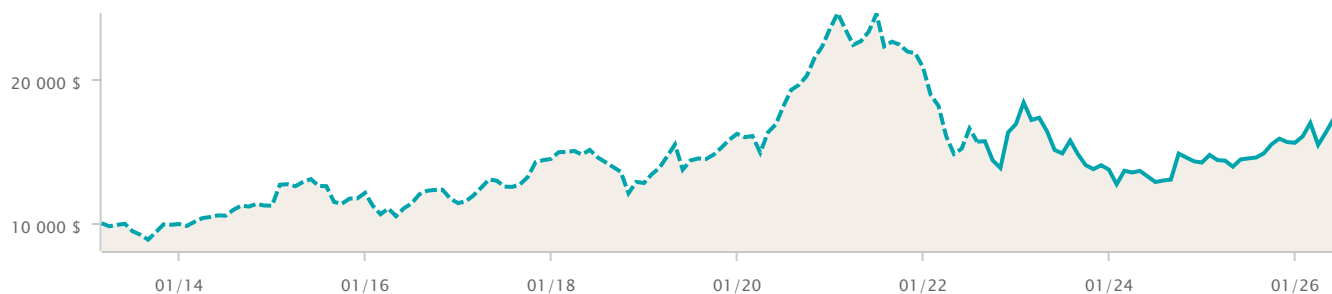


Région	%
● Asie	94,3
● Europe	3,8
● Amérique Du Nord	1,9

Croissance d'une somme de 10 000 \$

au 31 mai 2026

17 252 \$*



Dix principaux titres (%)

au 31 mars 2026

Nom	%
Taiwan Semiconductor Manufactrg Co Ltd - CAAE	11,29
Samsung Electronics Co Ltd	7,81
Tencent Holdings Ltd	4,27
Mitsubishi UFJ Financial Group Inc	4,08
Australia New Zealand Banking Grp Ltd	4,07
BHP Group Ltd	3,80
Keyence Corp	3,48
DBS Group Holdings Ltd	3,32
AIA Group Ltd	3,29
Nippon Sanso Holdings Corp	2,86

Catégorie de fonds

Actions de l'Asie-Pacifique

Gestionnaire de portefeuille

Gestion d'actifs 1832 S.E.C.

Rendement par année civile (%)

au 31 mai 2026

Période	2025	2024	2023	2022	2021	2020	2019	2018	2017	2016
Fonds	9,64	3,61	-18,73	-18,97*	-11,36*	45,07*	26,68*	-11,58*	26,93*	-5,87*
Quartile	4	4	4	-	-	-	-	-	-	-

Rendement composé (%)

au 31 mai 2026

Période	1 mois	3 mois	6 mois	1 an	3 ans	5 ans	10 ans
Fonds	5,77	1,69	10,33	19,56	4,58	-5,83*	4,57*
Quartile	4	4	4	4	4	-	-

Renseignements sur le fonds

Description	Frais de garantie	SFANFS	SFA-CB	SFA-CB5
Catégorie Placement (75/75)	-	ELC770	ELC3070	ELC5070

 Les placements durables comprennent des placements qui visent à appliquer un ou plusieurs principes ESG (environnementaux, sociaux et de gouvernance) dans leur stratégie de placement.

* Les rendements simulés estiment le rendement du fonds distinct si le fonds avait été actif pendant les périodes indiquées. Ils reposent sur les rendements historiques du fonds sous-jacent et sont rajustés en fonction des frais applicables du fonds distinct.

† Les ratio des frais de gestion (RFG) sont estimés pour l'année actuelle et ne sont pas vérifiés. Les RFG peuvent varier à tout moment.

Les répartitions des actions et des titres à revenu fixe reposent sur les données les plus récentes disponibles.

Tous les rendements sont calculés après avoir tenu compte des RFG, mais ne comprennent pas l'effet des frais de garantie.

Toute somme affectée à un fonds distinct est investie aux risques de la ou du titulaire, et sa valeur peut augmenter ou diminuer. Les valeurs des fonds distincts fluctuent fréquemment et le rendement passé ou le rendement simulé n'est pas garant des résultats futurs.

Les FPG de l'Équitable, les fonds de placement garanti de l'Équitable, les fonds indispensables Sélects, Protéger aujourd'hui – Préparer demain et Équitable sont des marques de commerce de L'Équitable, compagnie d'assurance vie du Canada.

Ces renseignements vous sont fournis à titre indicatif seulement. L'Équitable et ses représentants n'ont aucun contrôle sur les fonctionnalités ou la conception du logiciel qui a généré ces rapports et ceux-ci pourraient ne pas contenir des valeurs unitaires exactes ou actuelles.