



Fonds Fidelity^{MD} Innovations mondiales de l'Équitable

Aperçu du fonds

L'objectif du fonds distinct est d'investir dans la Fiducie de placement Fidelity Innovations mondiales ou dans un fonds dans l'ensemble similaire. L'objectif du fonds sous-jacent est d'obtenir une appréciation du capital à long terme. Il investit principalement dans des titres de capitaux propres de sociétés situées n'importe où dans le monde qui sont susceptibles d'être des innovateurs perturbateurs.

Cote de risque



Disponibilité du produit

FPG de l'Équitable (75/75, 75/100) et Fonds indispensables Sélects (75/75)

Date de création :

août 2022

Valeur de l'actif net par unité :

25,19 \$ (2026/02/06)

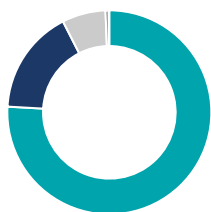
Variation : 0,57 \$ (2,33 %) ▲

Ratio des frais de gestion (RFG) estimatif[†] :

2,89 %

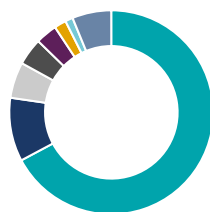
au 30 septembre 2025

Répartition de l'actif (%)



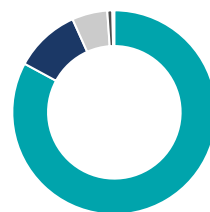
| Actif | % |
|--------------------------------------|------|
| ● Actions américaines | 75,9 |
| ● Actions internationales | 16,6 |
| ● Actions canadiennes | 6,9 |
| ● Espèces et équivalents | 0,5 |
| ● Obligations de sociétés étrangères | 0,1 |

Répartition sectorielle (%)



| Secteur | % |
|------------------------------|------|
| ● Technologie | 67,2 |
| ● Services aux consommateurs | 10,1 |
| ● Matériaux de base | 5,7 |
| ● Biens de consommation | 4,3 |
| ● Services financiers | 3,4 |
| ● Immobilier | 1,9 |
| ● Soins de santé | 1,2 |
| ● Autres | 6,2 |

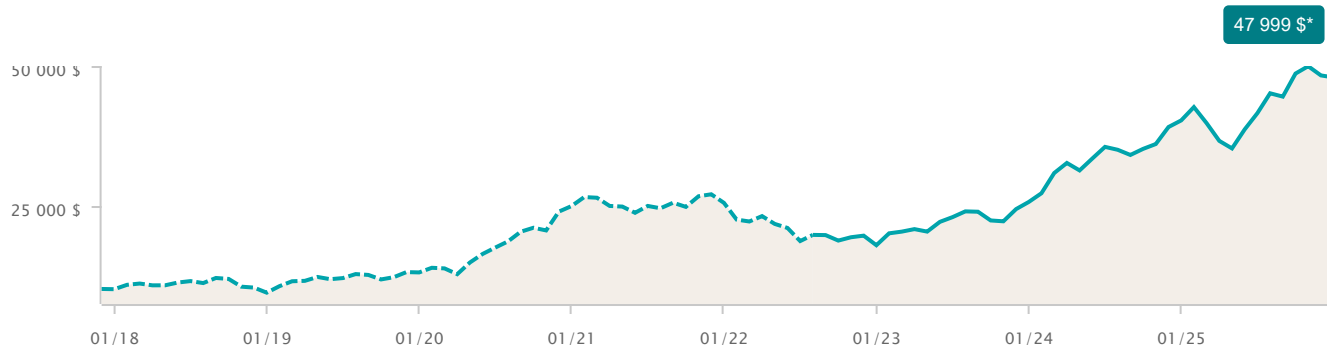
Répartition géographique (%)

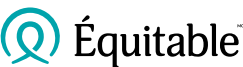


| Région | % |
|---------------------------|------|
| ● Amérique Du Nord | 82,9 |
| ● Asie | 10,4 |
| ● Europe | 5,6 |
| ● Afrique et Moyen Orient | 0,8 |
| ● Autres | 0,3 |

Croissance d'une somme de 10 000 \$

au 31 décembre 2025





Fonds Fidelity^{MD} Innovations mondiales de l'Équitable

Dix principaux titres (%)

au 30 septembre 2025

| Nom | % |
|---|------|
| NVIDIA Corp | 9,09 |
| Taiwan Semiconductor Manufactrg Co Ltd - CAAE | 8,32 |
| Microsoft Corp | 8,28 |
| Meta Platforms Inc catégorie A | 6,14 |
| Amazon.com Inc | 5,38 |
| Alphabet Inc catégorie A | 5,14 |
| Alphabet Inc catégorie C | 5,10 |
| Roblox Corp - classe A | 4,36 |
| Apple Inc | 4,12 |
| Agnico Eagle Mines Ltd | 3,59 |

Rendement par année civile (%)

au 31 décembre 2025

| Période | 2025 | 2024 | 2023 | 2022 | 2021 | 2020 | 2019 | 2018 | 2017 | 2016 |
|----------|-------|-------|-------|---------|-------|--------|--------|--------|------|------|
| Fonds | 19,16 | 57,16 | 43,53 | -29,88* | 2,31* | 91,91* | 38,96* | -6,25* | - | - |
| Quartile | 1 | 1 | 1 | - | - | - | - | - | - | - |

Rendement composé (%)

au 31 décembre 2025

| Période | 1 mois | 3 mois | 6 mois | 1 an | 3 ans | 5 ans | 10 ans |
|----------|--------|--------|--------|-------|-------|--------|--------|
| Fonds | -0,74 | -1,42 | 15,42 | 19,16 | 39,04 | 14,03* | - |
| Quartile | 2 | 4 | 1 | 1 | 1 | - | - |

Renseignements sur le fonds

| Description | FPG de l'Équitable | | | | Fonds indispensables Sélects | | | | | |
|-------------------------------|--------------------|------------------------------------|----------|----------|------------------------------|------------------------------------|---------|--|-----|----|
| | Frais de garantie | FEL | CB3 | CB5 | Frais de garantie | SFANFS | SFA-CB | SFA-CB5 | FAR | FR |
| Catégorie Placement (75/75) | - | ELC 6067 | ELC 6267 | ELC 6467 | - | ELC767 | ELC3067 | ELC5067 | - | - |
| Catégorie Succession (75/100) | 0,70 % | ELC 7067 | ELC 7267 | ELC 7467 | | | | | | |
| | | Offertes avec les nouvelles ventes | | | | Offertes avec les nouvelles ventes | | Ne sont pas offertes avec les nouvelles ventes | | |

Catégorie de fonds

Actions mondiales

Gestionnaire de portefeuille

Fidelity Investments Canada s.r.i.

Style de placement

Actions



Fidelity est une marques déposées de 483A Bay Street Holdings LP. Utilisées avec permission.

Les placements durables comprennent des placements qui visent à appliquer un ou plusieurs principes ESG (environnementaux, sociaux et de gouvernance) dans leur stratégie de placement.

* Indique des rendements simulés, compte tenu du fait que le fonds distinct de l'Équitable n'était pas offert pendant ces périodes. Les rendements simulés tiennent compte du rendement passé du fonds sous-jacent et des rajustements estimatifs effectués au titre du ratio des frais de gestion (RFG) et de la TVH applicables. Les rendements simulés ne sont pas garants du rendement futur du fonds sous-jacent ou du fonds distinct de l'Équitable.

† Les ratios des frais de gestion (RFG) reposent sur les chiffres du 01 janvier de l'année en cours et sont non vérifiés; les RFG des fonds lancés en 2025 ont été estimés. Les RFG peuvent varier à tout moment. Le RFG englobe les frais de gestion, les frais d'assurance, les frais d'exploitation, la TVH et toute autre taxe de vente applicable au fonds et au fonds sous-jacent.

Tous les rendements sont calculés après avoir pris compte des dépenses ainsi que des frais de gestion et d'administration. TOUT MONTANT AFFECTÉ À UN FONDS DISTINCT EST INVESTI AUX RISQUES DE LA TITULAIRE OU DU TITULAIRE DU CONTRAT, ET SA VALEUR PEUT AUGMENTER OU DIMINUER. Les valeurs des fonds distincts fluctuent fréquemment et le rendement passé n'est pas garant des résultats futurs.

Ensemble – Protéger aujourd'hui – Préparer demain, Assurance vie Équitable et Assurance vie Équitable du Canada sont des marques de commerce de L'Équitable, compagnie d'assurance vie du Canada.

Ces renseignements vous sont fournis à titre indicatif seulement. L'Assurance vie Équitable du Canada et ses représentants n'ont aucun contrôle sur les fonctionnalités ou la conception du logiciel au moyen duquel ses rapports ont été générés; il se pourrait donc que les valeurs unitaires ne soient pas exactes ou à jour.