

Fonds Fidelity^{MD} Actions américaines de l'Équitable - Cibl 

Aper u du fonds

L'objectif du fonds distinct est d'investir dans des unit s du Fonds Fidelity Actions am ricaines - Cibl  ou dans un fonds dans l'ensemble similaire. L'objectif du fonds sous-jacent est d'obtenir une croissance du capital   long terme. Il investit principalement dans des titres de capitaux propres de soci t s am ricaines.

Cote de risque



Disponibilit  du produit

FPG de l' quitable (75/75, 75/100) et Fonds indispensables S lects (75/75)

Date de cr ation :

ao t 2022

Valeur de l'actif net par unit  :

23,28 \$ (2026/06/26)

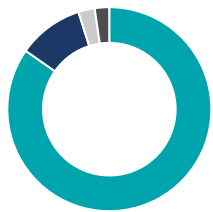
Variation : -0,65 \$ (-2,70 %) ▼

Ratio des frais de gestion (RFG) estimatif[†] :

2,84 %

au 31 mars 2026

R partition de l'actif (%)



Actif	%
● Actions am�ricaines	84,7
● Actions internationales	10,4
● Esp�ces et �quivalents	2,6
● Actions canadiennes	2,3

R partition sectorielle (%)



Secteur	%
● Technologie	50,5
● Biens industriels	11,9
● Soins de sant�	9,2
● Biens de consommation	8,8
● Services aux consommateurs	7,7
● Services financiers	5,7
● �nergie	3,5
● Mat�riaux de base	2,7

R partition g ographique (%)

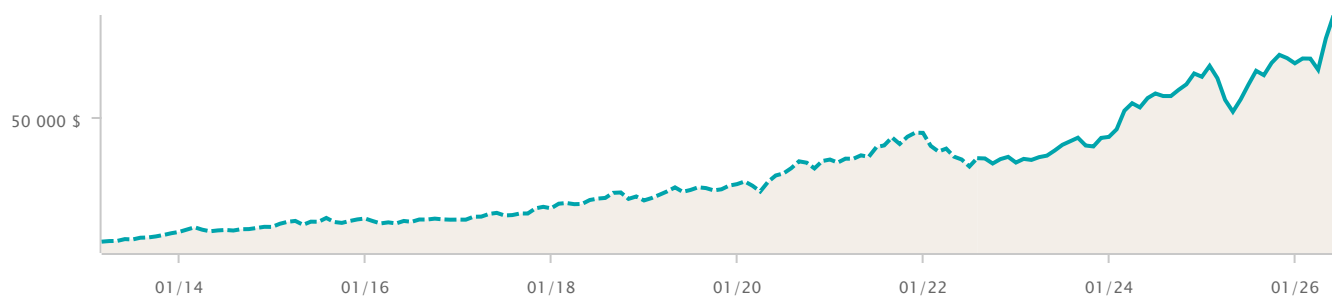


R�gion	%
● Am�rique Du Nord	89,6
● Asie	5,9
● Europe	4,5

Croissance d'une somme de 10 000 \$

au 31 mai 2026

82 314 \$*



Dix principaux titres (%)

au 31 mars 2026

Nom	%
NVIDIA Corp	9,52
Alphabet Inc catégorie A	9,19
Western Digital Corp	5,90
Amazon.com Inc	5,86
Taiwan Semiconductor Manufactrg Co Ltd - CAAE	4,79
Eli Lilly and Co	4,15
Cummins Inc	3,51
Apple Inc	3,48
Corning Inc	3,36
Johnson & Johnson	3,28

Catégorie de fonds

Actions américaines

Gestionnaire de portefeuille

Fidelity Investments Canada s.r.i.

Rendement par année civile (%)

au 31 mai 2026

Période	2025	2024	2023	2022	2021	2020	2019	2018	2017	2016
Fonds	6,86	44,20	23,20	-21,17*	23,49*	27,72*	22,47*	12,19*	21,12*	-2,04*
Quartile	3	1	1	-	-	-	-	-	-	-

Rendement composé (%)


au 31 mai 2026

Période	1 mois	3 mois	6 mois	1 an	3 ans	5 ans	10 ans
Fonds	9,87	20,24	19,96	48,56	28,15	17,29*	17,35*
Quartile	1	1	1	1	1	-	-

Renseignements sur le fonds

Description	FPG de l'Équitable				Fonds indispensables Sélects					
	Frais de garantie	FEL	CB3	CB5	Frais de garantie	SFANFS	SFA-CB	SFA-CB5	FAR	FR
Catégorie Placement (75/75)	-	ELC 6063	ELC 6263	ELC 6463	-	ELC763	ELC3063	ELC5063	-	-
Catégorie Succession (75/100)	0,65 %	ELC 7063	ELC 7263	ELC 7463						
		Offertes avec les nouvelles ventes				Offertes avec les nouvelles ventes		Ne sont pas offertes avec les nouvelles ventes		

Fidelity est une marques déposées de 483A Bay Street Holdings LP. Utilisées avec permission.

 Les placements durables comprennent des placements qui visent à appliquer un ou plusieurs principes ESG (environnementaux, sociaux et de gouvernance) dans leur stratégie de placement.

* Les rendements simulés estiment le rendement du fonds distinct si le fonds avait été actif pendant les périodes indiquées. Ils reposent sur les rendements historiques du fonds sous-jacent et sont rajustés en fonction des frais applicables du fonds distinct.

† Les ratio des frais de gestion (RFG) sont estimés pour l'année actuelle et ne sont pas vérifiés. Les RFG peuvent varier à tout moment.

Les répartitions des actions et des titres à revenu fixe reposent sur les données les plus récentes disponibles.

Tous les rendements sont calculés après avoir tenu compte des RFG, mais ne comprennent pas l'effet des frais de garantie.

Toute somme affectée à un fonds distinct est investie aux risques de la ou du titulaire, et sa valeur peut augmenter ou diminuer. Les valeurs des fonds distincts fluctuent fréquemment et le rendement passé ou le rendement simulé n'est pas garant des résultats futurs.

Les FPG de l'Équitable, les fonds de placement garanti de l'Équitable, les fonds indispensables Sélects, Protéger aujourd'hui – Préparer demain et Équitable sont des marques de commerce de L'Équitable, compagnie d'assurance vie du Canada.

Ces renseignements vous sont fournis à titre indicatif seulement. L'Équitable et ses représentants n'ont aucun contrôle sur les fonctionnalités ou la conception du logiciel qui a généré ces rapports et ceux-ci pourraient ne pas contenir des valeurs unitaires exactes ou actuelles.