



Fonds Fidelity^{MD} Leadership climatique de l'Équitable

Aperçu du fonds

L'objectif du fonds distinct est d'investir dans des unités du Fonds Fidelity Leadership climatique ou dans un fonds dans l'ensemble similaire. L'objectif du fonds sous-jacent est d'obtenir une croissance du capital à long terme. Il investit principalement dans des titres de capitaux propres de sociétés situées n'importe où dans le monde qui sont susceptibles de participer à la réduction des risques associés aux enjeux climatiques ou à la transition mondiale vers une économie à faibles émissions de carbone, ou qui sont appelées à tirer parti d'occasions connexes.

Cote de risque



Disponibilité du produit

FPG de l'Équitable (75/75, 75/100, 100/100) et Fonds indispensables Sélects (75/75)

Date de création :

août 2022

Valeur de l'actif net par unité :

18,63 \$ (2026/01/27)
Variation : 0,08 \$ (0,41 %) ▲

Ratio des frais de gestion (RFG) estimatif[†] :

2,91 %

au 30 septembre 2025

Répartition de l'actif (%)



Actif	%
● Actions américaines	40,7
● Actions canadiennes	28,1
● Actions internationales	25,3
● Obligations de sociétés étrangères	2,2
● Espèces et équivalents	1,9
● Unités de fiducies de revenu	1,8

Répartition sectorielle (%)



Secteur	%
● Biens industriels	38,5
● Technologie	19,2
● Matériaux de base	11,9
● Services industriels	8,7
● Immobilier	7,6
● Services aux consommateurs	6,8
● Services financiers	4,0
● Services publics	3,3

Répartition géographique (%)

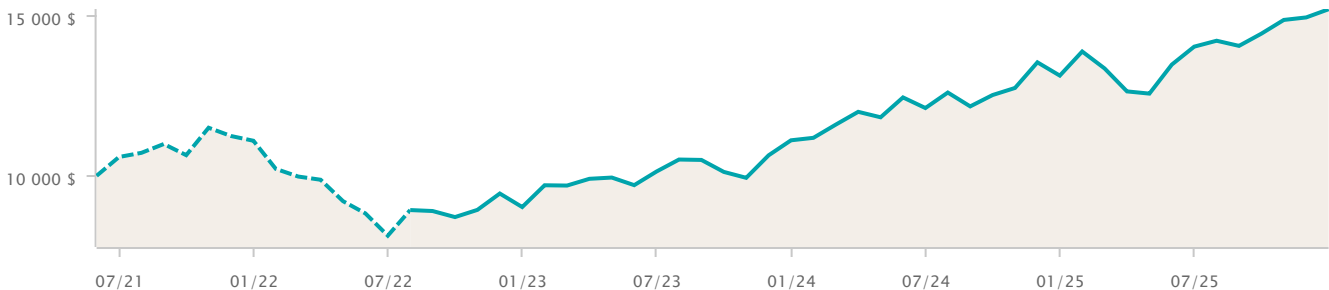


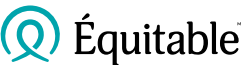
Région	%
● Amérique Du Nord	72,9
● Europe	25,3
● Amérique Latine	1,8

Croissance d'une somme de 10 000 \$

au 31 décembre 2025

15 159 \$*





Dix principaux titres (%)

au 30 septembre 2025

Nom	%
Westinghouse Air Brake Techs Corp	4,60
Computer Modelling Group Ltd	4,57
Teledyne Technologies Inc	4,38
Epiroc AB classe B	4,03
J B Hunt Transport Services Inc	4,01
Microsoft Corp	3,87
Fiducie placement Fidelity Marché monétaire ÉU O	3,60
Weir Group PLC	3,14
Caterpillar Inc	3,06
Sandvik AB	2,97

Rendement par année civile (%)

au 31 décembre 2025

Période	2025	2024	2023	2022	2021	2020	2019	2018	2017	2016
Fonds	15,69	18,06	22,89	-18,52*	-	-	-	-	-	-
Quartile	1	3	1	-	-	-	-	-	-	-

Rendement composé (%)

au 31 décembre 2025

Période	1 mois	3 mois	6 mois	1 an	3 ans	5 ans	10 ans
Fonds	1,71	5,25	8,28	15,69	18,84	-	-
Quartile	1	1	2	1	1	-	-

Renseignements sur le fonds

Description	FPG de l'Équitable				Fonds indispensables Sélects					
	Frais de garantie	FEL	CB3	CB5	Frais de garantie	SFANFS	SFA-CB	SFA-CB5	FAR	FR
Catégorie Placement (75/75)	-	ELC 6062	ELC 6262	ELC 6462	-	ELC762	ELC3062	ELC5062	-	-
Catégorie Succession (75/100)	0,55 %	ELC 7062	ELC 7262	ELC 7462						
Catégorie Protection (100/100)	0,90 %	ELC 8062	ELC 8262	ELC 8462						
Offertes avec les nouvelles ventes					Offertes avec les nouvelles ventes		Ne sont pas offertes avec les nouvelles ventes			

Catégorie de fonds

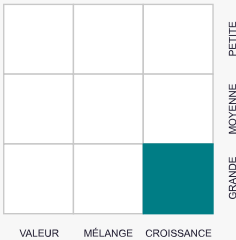
Actions mondiales

Gestionnaire de portefeuille

Fidelity Investments Canada s.r.i.

Style de placement

Actions




Les catégories de l'investissement responsable**

- Meilleur de sa catégorie
- Investissement thématique

Fidelity est une marques déposées de 483A Bay Street Holdings LP. Utilisées avec permission.

** La catégorisation de l'investissement responsable repose sur le cadre d'identification du placement responsable fourni par le Comité de normalisation des fonds d'investissement du Canada, le CIFSC. Vous trouverez des précisions sur le cadre d'identification sur le site <https://www.cifsc.org/responsible-investment-identification-framework/> (en anglais seulement).

 Les placements durables comprennent des placements qui visent à appliquer un ou plusieurs principes ESG (environnementaux, sociaux et de gouvernance) dans leur stratégie de placement.

* Indique des rendements simulés, compte tenu du fait que le fonds distinct de l'Équitable n'était pas offert pendant ces périodes. Les rendements simulés tiennent compte du rendement passé du fonds sous-jacent et des rajustements estimatifs effectués au titre du ratio des frais de gestion (RFG) et de la TVH applicables. Les rendements simulés ne sont pas garants du rendement futur du fonds sous-jacent ou du fonds distinct de l'Équitable.

† Les ratios des frais de gestion (RFG) reposent sur les chiffres du 01 janvier de l'année en cours et sont non vérifiés; les RFG des fonds lancés en 2025 ont été estimés. Les RFG peuvent varier à tout moment. Le RFG englobe les frais de gestion, les frais d'assurance, les frais d'exploitation, la TVH et toute autre taxe de vente applicable au fonds et au fonds sous-jacent.

Tous les rendements sont calculés après avoir pris compte des dépenses ainsi que des frais de gestion et d'administration. TOUT MONTANT AFFECTÉ À UN FONDS DISTINCT EST INVESTI AUX RISQUES DE LA TITULAIRE OU DU TITULAIRE DU CONTRAT, ET SA VALEUR PEUT AUGMENTER OU DIMINUER. Les valeurs des fonds distincts fluctuent fréquemment et le rendement passé n'est pas garant des résultats futurs.

Ensemble – Protéger aujourd'hui – Préparer demain, Assurance vie Équitable et Assurance vie Équitable du Canada sont des marques de commerce de L'Équitable, compagnie d'assurance vie du Canada.

Ces renseignements vous sont fournis à titre indicatif seulement. L'Assurance vie Équitable du Canada et ses représentants n'ont aucun contrôle sur les fonctionnalités ou la conception du logiciel au moyen duquel ses rapports ont été générés; il se pourrait donc que les valeurs unitaires ne soient pas exactes ou à jour.