



# Portefeuille Fidelity<sup>MD</sup> Croissance Répartition tactique de l'actif de l'Équitable

## Aperçu du fonds

L'objectif du fonds distinct est d'investir dans des unités du Fiducie de placement institutionnelle Répartition tactique de l'actif – Croissance ou dans un fonds dans l'ensemble similaire. L'objectif de placement du fonds sous-jacent est d'obtenir une croissance du capital grâce à la diversification parmi une gamme de catégories d'actifs, y compris la capacité de gérer activement les catégories d'actifs dans le cadre de contraintes définies. La Fiducie investira dans des actions et des titres de créance émis n'importe où dans le monde.

## Cote de risque



### Disponibilité du produit

Fonds indispensables Sélects (75/75, 75/100, 100/100)

### Date de création :

juin 2021

### Valeur de l'actif net par unité :

**14,49 \$** (2026/01/28)

Variation : -0,01 \$ (-0,06 %) ▼

### Ratio des frais de gestion (RFG) estimatif<sup>†</sup> :

3,18 %

au 30 septembre 2025

## Répartition de l'actif (%)



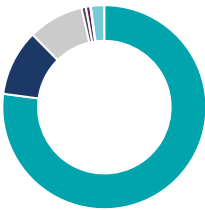
Actif	%
Actions canadiennes	33,8
Actions américaines	31,1
Actions internationales	22,6
Espèces et équivalents	4,6
Obligations du gouvernement canadien	4,4
Obligations de sociétés canadiennes	2,9
Obligations de gouvernements étrangers	0,4
Unités de fiducies de revenu	0,2

## Répartition sectorielle (%)



Secteur	%
Technologie	42,8
Services financiers	18,5
Revenu fixe	7,8
Matériaux de base	7,7
Services aux consommateurs	6,6
Énergie	6,1
Biens industriels	5,9
Espèces et quasi-espèces	4,6

## Répartition géographique (%)

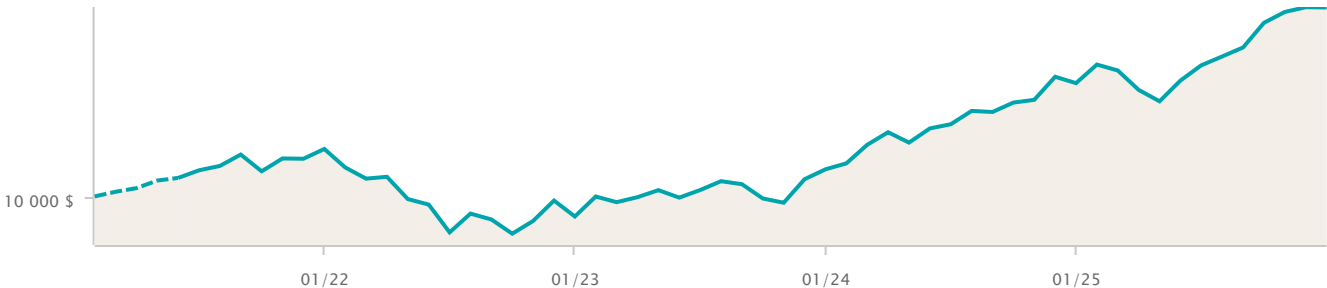


Région	%
Amérique Du Nord	77,1
Europe	10,5
Asie	8,8
Afrique et Moyen Orient	0,7
Amérique Latine	0,7
Multi-National	0,1
Autres	2,1

## Croissance d'une somme de 10 000 \$

au 31 décembre 2025

14 604 \$\*





Portefeuille Fidelity<sup>MD</sup> Croissance Répartition  
tactique de l'actif de l'Équitable

Dix principaux titres (%)

au 30 septembre 2025

Nom	%
Fidelity Canadian Focused Equ Institutional Trust	16,47
Fidelity Canadian Systematic Equity Inst Trust	16,05
Fidelity Blue Chip Growth Institutional Trust	14,58
Fidelity Value Discovery Institutional Trust	11,14
Fidelity Emerging Markets Opportunities Inst Trust	7,07
Fidelity Canadian Bond Institutional Trust	5,53
Fonds Fidelity Croissance intl Cmpst m-acf O	4,98
Insght CN MA Base -Ser O	4,22
Fidelity International Equity Institutional Trust	3,93
Fiducie de placement Fidelity Vision stratégique O	2,58

Rendement par année civile (%)

au 31 décembre 2025

Période	2025	2024	2023	2022	2021	2020	2019	2018	2017	2016
Fonds	14,45	19,70	12,09	-14,75	-	-	-	-	-	-
Quartile	1	1	1	4	-	-	-	-	-	-

Rendement composé (%)

au 31 décembre 2025

Période	1 mois	3 mois	6 mois	1 an	3 ans	5 ans	10 ans
Fonds	-0,04	2,62	10,67	14,45	15,37	-	-
Quartile	1	1	1	1	1	-	-

Renseignements sur le fonds

Description	Frais de garantie	SFANFS	SFA-CB	SFA-CB5	FAR	FR
Catégorie Placement (75/75)	-	ELC752	ELC3052	ELC5052	ELC652	ELC1252
Catégorie Succession (75/100)	0,40 %	ELC952	ELC3152	ELC5152	ELC852	ELC1352
Catégorie Protection (100/100)	0,75 %	ELC1152	ELC3252	ELC5252	ELC1052	ELC1452
		Offertes avec les nouvelles ventes		Ne sont pas offertes avec les nouvelles ventes		

Catégorie de fonds

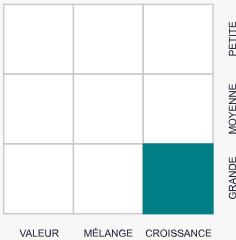
Équilibrés mondiaux d'actions

Gestionnaire de portefeuille

Fidelity Investments Canada s.r.i.

Style de placement

Actions



Fidelity est une marques déposées de 483A Bay Street Holdings LP. Utilisées avec permission.

Les placements durables comprennent des placements qui visent à appliquer un ou plusieurs principes ESG (environnementaux, sociaux et de gouvernance) dans leur stratégie de placement.

\* Indique des rendements simulés, compte tenu du fait que le fonds distinct de l'Équitable n'était pas offert pendant ces périodes. Les rendements simulés tiennent compte du rendement passé du fonds sous-jacent et des rajustements estimatifs effectués au titre du ratio des frais de gestion (RFG) et de la TVH applicables. Les rendements simulés ne sont pas garants du rendement futur du fonds sous-jacent ou du fonds distinct de l'Équitable.

† Les ratios des frais de gestion (RFG) reposent sur les chiffres du 01 janvier de l'année en cours et sont non vérifiées; les RFG des fonds lancés en 2025 ont été estimés. Les RFG peuvent varier à tout moment. Le RFG englobe les frais de gestion, les frais d'assurance, les frais d'exploitation, la TVH et toute autre taxe de vente applicable au fonds et au fonds sous-jacent.

Tous les rendements sont calculés après avoir pris compte des dépenses ainsi que des frais de gestion et d'administration. TOUT MONTANT AFFECTÉ À UN FONDS DISTINCT EST INVESTI AUX RISQUES DE LA TITULAIRE OU DU TITULAIRE DU CONTRAT, ET SA VALEUR PEUT AUGMENTER OU DIMINUER. Les valeurs des fonds distincts fluctuent fréquemment et le rendement passé n'est pas garant des résultats futurs.

Ensemble – Protéger aujourd'hui – Préparer demain, Assurance vie Équitable et Assurance vie Équitable du Canada sont des marques de commerce de L'Équitable, compagnie d'assurance vie du Canada.

Ces renseignements vous sont fournis à titre indicatif seulement. L'Assurance vie Équitable du Canada et ses représentants n'ont aucun contrôle sur les fonctionnalités ou la conception du logiciel au moyen duquel ses rapports ont été générés; il se pourrait donc que les valeurs unitaires ne soient pas exactes ou à jour.