

Aperçu du fonds

Le fonds du marché monétaire investira principalement dans des instruments du marché monétaire d'une durée à l'échéance d'un an ou moins. Le fonds investira principalement dans des titres d'état et des titres de créance de sociétés de première qualité. L'objectif de placement du fonds est d'obtenir un revenu maximal par l'entremise de placements à court terme, tout en préservant les capitaux et la liquidité.

Cote de risque



Disponibilité du produit

Fonds Solutions indispensables,
Fonds Solutions indispensables II et
Portefeuille de placement personnel

Date de création :

octobre 1994

Valeur de l'actif net par unité :

15,10 \$ (2024/11/19)

Variation : 0,00 \$ (0,00 %)

Ratio des frais de gestion (RFG) estimatif[†] :

1,50 %

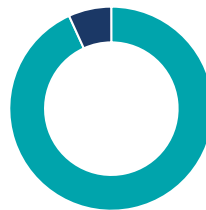
au 30 septembre 2024

Répartition de l'actif (%)




Actif	%
● Espèces et équivalents	93,2
● Obligations de sociétés canadiennes	6,8

Répartition sectorielle (%)



Secteur	%
● Espèces et quasi-espèces	93,2
● Revenu fixe	6,8

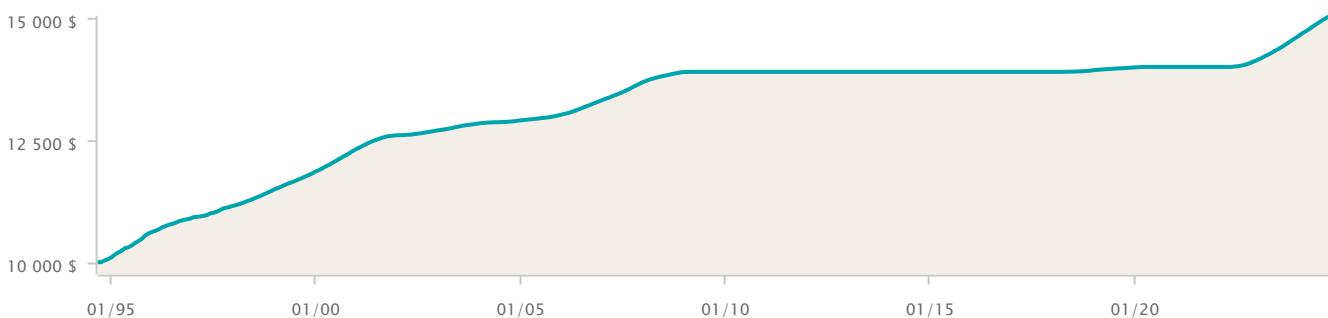
Répartition géographique (%)



Région	%
● Amérique Du Nord	100,0

Croissance d'une somme de 10 000 \$

au 31 octobre 2024



Dix principaux titres (%)

au 30 septembre 2024

Nom	%
CANADA Cash and Receivables, Payables	30,19
Federation Csses Desjardins Qc 2,42 % 04-oct-2024	7,43
Wells Fargo & Co 3,87 % 21-mai-2025	4,93
Ontario Power Generation Inc 2,89 % 08-mar-2025	4,92
Banque de Montréal 2,37 % 03-jan-2025	4,88
Hydro One Inc 2,97 % 26-avr-2025	4,28
Honda Canada Finance Inc 01-nov-2024	3,17
Hydro One Inc 03-Oct-2024	3,06
Banque de Nouvelle-Écosse 1,95 % 10-jan-2025	3,05
Banque de Nouvelle-Écosse 2,16 % 03-fév-2025	3,04

Catégorie de fonds

Marché monétaire canadien

Gestionnaire de portefeuille

L'Équitable, compagnie d'assurance vie du Canada

Style de placement

Rendement par année civile (%)

au 31 octobre 2024

Période	2023	2022	2021	2020	2019	2018	2017	2016	2015	2014
Fonds	3,36	0,84	0,00	0,10	0,43	0,19	0,00	0,00	0,00	0,00
Quartile	4	3	3	4	4	4	3	3	3	4

Rendement composé (%)

au 31 octobre 2024

Période	1 mois	3 mois	6 mois	1 an	3 ans	5 ans	10 ans
Fonds	0,27	0,85	1,82	3,74	2,42	1,48	0,79
Quartile	4	3	3	4	4	4	4

Renseignements sur le fonds

Description	FAR
Fonds Solutions indispensables	EQU505
Fonds Solutions indispensables II	EQU405
Portefeuille de placement personnel	EQU105

 Les placements durables comprennent des placements qui visent à appliquer un ou plusieurs principes ESG (environnementaux, sociaux et de gouvernance) dans leur stratégie de placement.

* Indique des rendements simulés, compte tenu du fait que le fonds distinct de l'Équitable n'était pas offert pendant ces périodes. Les rendements simulés tiennent compte du rendement passé du fonds sous-jacent et des rajustements estimatifs effectués au titre du ratio des frais de gestion (RFG) et de la TVH applicables. Les rendements simulés ne sont pas garants du rendement futur du fonds sous-jacent ou du fonds distinct de l'Équitable.

† Les ratios des frais de gestion (RFG) reposent sur les chiffres du 01 janvier de l'année en cours et sont non vérifiés. Les RFG peuvent varier à tout moment. Le RFG englobe les frais de gestion, les frais d'assurance, les frais d'exploitation, la TVH et toute autre taxe de vente applicable au fonds et au fonds sous-jacent.

Tous les rendements sont calculés après avoir pris compte des dépenses ainsi que des frais de gestion et d'administration. TOUT MONTANT AFFECTÉ À UN FONDS DISTINCT EST INVESTI AUX RISQUES DE LA TITULAIRE OU DU TITULAIRE DU CONTRAT, ET SA VALEUR PEUT AUGMENTER OU DIMINUER. Les valeurs des fonds distincts fluctuent fréquemment et le rendement passé n'est pas garant des résultats futurs.

Ensemble – Protéger aujourd'hui – Préparer demain, Assurance vie Équitable et Assurance vie Équitable du Canada sont des marques de commerce de L'Équitable, compagnie d'assurance vie du Canada.

Ces renseignements vous sont fournis à titre indicatif seulement. L'Assurance vie Équitable du Canada et ses représentants n'ont aucun contrôle sur les fonctionnalités ou la conception du logiciel au moyen duquel ses rapports ont été générés; il se pourrait donc que les valeurs unitaires ne soient pas exactes ou à jour.