

# Fonds international des sociétés Invesco de l'Équitable B

## Aperçu du fonds

L'objectif de placement du fonds distinct est d'investir dans des unités du Fonds de croissance international Invesco Oppenheimer ou dans un fonds dans l'ensemble similaire. L'objectif de placement du fonds sous-jacent est de chercher à offrir une forte croissance du capital à long terme. Le fonds investit principalement dans des titres dont les émetteurs proviennent de l'extérieur du Canada et des États-Unis.

## Cote de risque



### Disponibilité du produit

Fonds Solutions indispensables II

### Date de création :

septembre 2006

### Valeur de l'actif net par unité :

**14,54 \$** (2024/11/19)

Variation : -0,05 \$ (-0,32 %) ▼

### Ratio des frais de gestion (RFG) estimatif<sup>†</sup> :

3,67 %

au 30 septembre 2024

## Répartition de l'actif (%)



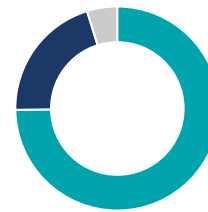
Actif	%
● Actions internationales	95,1
● Actions américaines	4,1
● Espèces et équivalents	0,8

## Répartition sectorielle (%)



Secteur	%
● Biens industriels	26,2
● Technologie	18,9
● Services aux consommateurs	18,6
● Soins de santé	15,0
● Biens de consommation	8,0
● Services industriels	5,3
● Services financiers	4,6
● Énergie	3,4

## Répartition géographique (%)

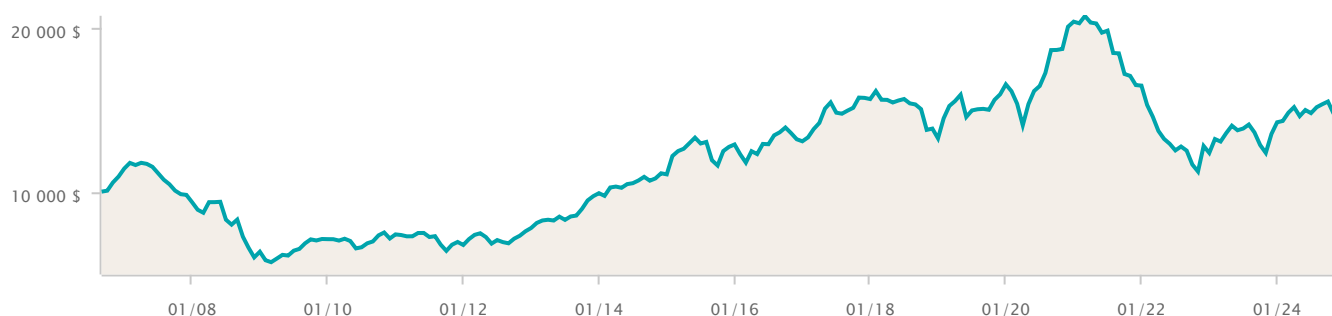


Région	%
● Europe	74,8
● Asie	20,4
● Amérique Du Nord	4,8

## Croissance d'une somme de 10 000 \$

au 31 octobre 2024

14 755 \$



## Dix principaux titres (%)

au 30 septembre 2024

Nom	%
Novo Nordisk A/S catégorie B	3,45
Reliance Industries Ltd	3,38
London Stock Exchange Group PLC	3,24
ASML Holding NV	3,07
Next PLC	2,99
Compass Group PLC	2,93
Epiroc AB classe A	2,89
Flutter Entertainment PLC	2,88
Hermes International SCA	2,81
Resmed Inc	2,78

## Rendement par année civile (%)

au 31 octobre 2024

Période	2023	2022	2021	2020	2019	2018	2017	2016	2015	2014
Fonds	15,12	-24,93	-19,14	23,10	24,86	-15,32	19,69	1,51	16,49	11,59
Quartile	1	4	4	1	1	4	2	1	2	1

## Rendement composé (%)

au 31 octobre 2024

Période	1 mois	3 mois	6 mois	1 an	3 ans	5 ans	10 ans
Fonds	-4,77	-2,59	1,03	19,36	-4,72	-1,10	3,16
Quartile	4	4	4	3	4	4	4

## Renseignements sur le fonds

Description	FAR
Fonds Solutions indispensables II	EQU430

### Catégorie de fonds

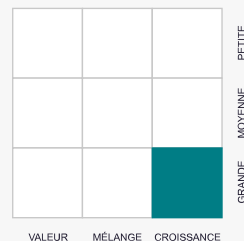
Actions internationales

### Gestionnaire de portefeuille

Invesco Canada Ltée

### Style de placement

Actions



 Les placements durables comprennent des placements qui visent à appliquer un ou plusieurs principes ESG (environnementaux, sociaux et de gouvernance) dans leur stratégie de placement.

\* Indique des rendements simulés, compte tenu du fait que le fonds distinct de l'Équitable n'était pas offert pendant ces périodes. Les rendements simulés tiennent compte du rendement passé du fonds sous-jacent et des rajustements estimatifs effectués au titre du ratio des frais de gestion (RFG) et de la TVH applicables. Les rendements simulés ne sont pas garants du rendement futur du fonds sous-jacent ou du fonds distinct de l'Équitable.

† Les ratios des frais de gestion (RFG) reposent sur les chiffres du 01 janvier de l'année en cours et sont non vérifiés. Les RFG peuvent varier à tout moment. Le RFG englobe les frais de gestion, les frais d'assurance, les frais d'exploitation, la TVH et toute autre taxe de vente applicable au fonds et au fonds sous-jacent.

Tous les rendements sont calculés après avoir pris compte des dépenses ainsi que des frais de gestion et d'administration. TOUT MONTANT AFFECTÉ À UN FONDS DISTINCT EST INVESTI AUX RISQUES DE LA TITULAIRE OU DU TITULAIRE DU CONTRAT, ET SA VALEUR PEUT AUGMENTER OU DIMINUER. Les valeurs des fonds distincts fluctuent fréquemment et le rendement passé n'est pas garant des résultats futurs.

Ensemble – Protéger aujourd'hui – Préparer demain, Assurance vie Équitable et Assurance vie Équitable du Canada sont des marques de commerce de L'Équitable, compagnie d'assurance vie du Canada.

Ces renseignements vous sont fournis à titre indicatif seulement. L'Assurance vie Équitable du Canada et ses représentants n'ont aucun contrôle sur les fonctionnalités ou la conception du logiciel au moyen duquel ses rapports ont été générés; il se pourrait donc que les valeurs unitaires ne soient pas exactes ou à jour.