

Aperçu du fonds

L'objectif de placement du fonds distinct est d'investir dans des unités du Fonds de croissance Templeton ou dans un fonds dans l'ensemble similaire. L'objectif de placement du fonds sous-jacent vise à obtenir une appréciation du capital à long terme en investissant principalement dans des titres de participation de sociétés partout dans le monde, et dans des titres à revenu fixe émis par les gouvernements ou les sociétés de n'importe quel pays. Le fond peut investir dans n'importe quel pays ou dans n'importe quel secteur d'activité et dans les proportions qu'il déterminera.

Cote de risque



Disponibilité du produit

Fonds Solutions indispensables II

Date de création :

septembre 2006

Valeur de l'actif net par unité :

18,47 \$ (2025/03/27)

Variation : 0,00 \$ (-0,01 %) ▼

Ratio des frais de gestion (RFG) estimatif[†] :

3,69 %

au 31 janvier 2025

Répartition de l'actif (%)



Actif	%
● Actions américaines	59,9
● Actions internationales	34,4
● Espèces et équivalents	3,4
● Actions canadiennes	2,3

Répartition sectorielle (%)



Secteur	%
● Technologie	33,7
● Services financiers	14,2
● Services aux consommateurs	11,7
● Soins de santé	9,3
● Biens industriels	6,6
● Énergie	5,0
● Espèces et quasi-espèces	3,4
● Autres	16,1

Répartition géographique (%)

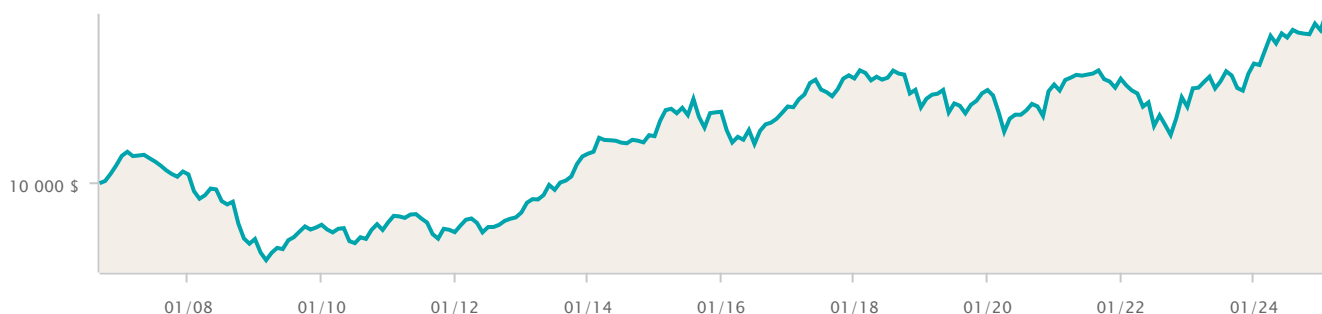


Région	%
● Amérique Du Nord	62,5
● Europe	18,0
● Asie	4,4
● Autres	15,1

Croissance d'une somme de 10 000 \$

au 28 février 2025

18 445 \$



Dix principaux titres (%)

au 31 janvier 2025

Nom	%
Microsoft Corp	4,01
Amazon.com Inc	3,81
Alphabet Inc catégorie A	3,43
UnitedHealth Group Inc	3,18
Rolls-Royce Holdings PLC	3,13
Bank of America Corp	2,96
Taiwan Semiconductor Manufactrg Co Ltd - CAAE	2,84
Apple Inc	2,73
Wells Fargo & Co	2,64
PNC Financial Services Group Inc	2,55

Rendement par année civile (%)

au 28 février 2025

Période	2024	2023	2022	2021	2020	2019	2018	2017	2016	2015
Fonds	10,44	15,64	-9,23	1,94	1,90	6,28	-9,49	10,14	1,93	9,88
Quartile	4	1	2	4	4	4	4	3	3	3

Rendement composé (%)

au 28 février 2025

Période	1 mois	3 mois	6 mois	1 an	3 ans	5 ans	10 ans
Fonds	-0,07	2,60	5,23	10,80	8,01	6,37	3,05
Quartile	1	2	4	4	3	4	4

Renseignements sur le fonds

Description	FAR
Fonds Solutions indispensables II	EQU410

Catégorie de fonds

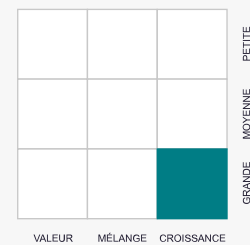
Actions mondiales


Gestionnaire de portefeuille

Société de placements Franklin Templeton

Style de placement

Actions



 Les placements durables comprennent des placements qui visent à appliquer un ou plusieurs principes ESG (environnementaux, sociaux et de gouvernance) dans leur stratégie de placement.

* Indique des rendements simulés, compte tenu du fait que le fonds distinct de l'Équitable n'était pas offert pendant ces périodes. Les rendements simulés tiennent compte du rendement passé du fonds sous-jacent et des rajustements estimatifs effectués au titre du ratio des frais de gestion (RFG) et de la TVH applicables. Les rendements simulés ne sont pas garants du rendement futur du fonds sous-jacent ou du fonds distinct de l'Équitable.

† Les ratios des frais de gestion (RFG) reposent sur les chiffres du 01 janvier de l'année en cours et sont non vérifiés. Les RFG peuvent varier à tout moment. Le RFG englobe les frais de gestion, les frais d'assurance, les frais d'exploitation, la TVH et toute autre taxe de vente applicable au fonds et au fonds sous-jacent.

Tous les rendements sont calculés après avoir pris compte des dépenses ainsi que des frais de gestion et d'administration. TOUT MONTANT AFFECTÉ À UN FONDS DISTINCT EST INVESTI AUX RISQUES DE LA TITULAIRE OU DU TITULAIRE DU CONTRAT, ET SA VALEUR PEUT AUGMENTER OU DIMINUER. Les valeurs des fonds distincts fluctuent fréquemment et le rendement passé n'est pas garant des résultats futurs.

Ensemble – Protéger aujourd'hui – Préparer demain, Assurance vie Équitable et Assurance vie Équitable du Canada sont des marques de commerce de L'Équitable, compagnie d'assurance vie du Canada.

Ces renseignements vous sont fournis à titre indicatif seulement. L'Assurance vie Équitable du Canada et ses représentants n'ont aucun contrôle sur les fonctionnalités ou la conception du logiciel au moyen duquel ses rapports ont été générés; il se pourrait donc que les valeurs unitaires ne soient pas exactes ou à jour.