



# Fonds Fidelity<sup>MD</sup> Situations spéciales de l'Équitable

## Aperçu du fonds

L'objectif du fonds distinct est d'investir dans des unités du Fonds Fidelity Situations spéciales ou dans un fonds dans l'ensemble similaire. L'objectif de placement du fonds sous-jacent est d'obtenir une croissance du capital à long terme. Il investit principalement dans des titres de capitaux propres de sociétés canadiennes. Il cherche à repérer des occasions de placement jugées susceptibles de représenter des situations spéciales.

## Cote de risque



### Disponibilité du produit

Fonds Solutions indispensables II

### Date de création :

septembre 2006

### Valeur de l'actif net par unité :

35,63 \$ (2026/01/28)  
Variation : 0,41 \$ (1,16 %) ▲

### Ratio des frais de gestion (RFG) estimatif<sup>†</sup> :

3,81 %

au 30 septembre 2025

## Répartition de l'actif (%)



Actif	%
● Actions canadiennes	60,9
● Actions américaines	25,6
● Actions internationales	11,2
● Espèces et équivalents	1,2
● Obligations de sociétés étrangères	0,7
● Unités de fiducies de revenu	0,4

## Répartition sectorielle (%)



Secteur	%
● Technologie	37,3
● Matériaux de base	25,6
● Énergie	7,5
● Services financiers	7,0
● Services aux consommateurs	6,9
● Biens de consommation	4,9
● Biens industriels	4,0
● Autres	6,8

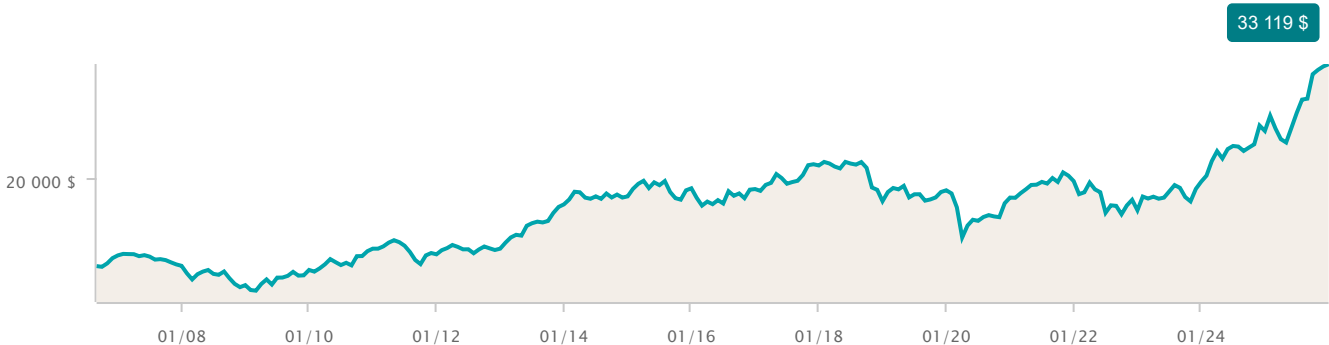
## Répartition géographique (%)

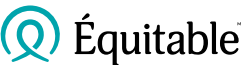


Région	%
● Amérique Du Nord	88,1
● Asie	6,6
● Europe	3,3
● Afrique et Moyen Orient	0,7
● Amérique Latine	0,4
● Autres	0,9

## Croissance d'une somme de 10 000 \$

au 31 décembre 2025





Fonds Fidelity<sup>MD</sup> Situations spéciales de l'Équitable

Dix principaux titres (%)

au 30 septembre 2025

Nom	%
Agnico Eagle Mines Ltd	7,30
Taiwan Semiconductor Manufactrg Co Ltd - CAAE	4,51
Celestica Inc	4,02
ARC Resources Ltd	3,63
Roblox Corp - classe A	3,11
Canadian Natural Resources Ltd	2,99
Alphabet Inc catégorie C	2,48
TMX Group Ltd	2,46
GALAXY DIGITAL INC A	2,43
Ero Copper Corp	2,36

Rendement par année civile (%)

au 31 décembre 2025

Période	2025	2024	2023	2022	2021	2020	2019	2018	2017	2016
Fonds	29,98	29,58	19,92	-16,90	10,58	-4,49	7,15	-19,00	14,37	-0,46
Quartile	1	1	1	4	4	4	4	4	1	4

Rendement composé (%)

au 31 décembre 2025

Période	1 mois	3 mois	6 mois	1 an	3 ans	5 ans	10 ans
Fonds	0,77	3,57	20,23	29,98	26,41	13,17	5,76
Quartile	1	2	1	1	1	1	4

Renseignements sur le fonds

Description	Frais de garantie	FAR	Uniforme SFA
Fonds Solutions indispensables II	-	EQU417	-

Catégorie de fonds

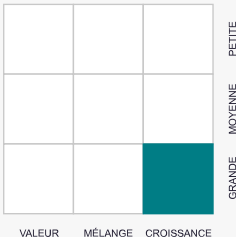
Actions principalement canadiennes

Gestionnaire de portefeuille

Fidelity Investments Canada s.r.i.

Style de placement

Actions



NOTE IMPORTANTE : un changement important a été apporté au fonds sous-jacent en vigueur le 2 août 2013 et le 7 juin 2021. Ce changement aurait eu une incidence positive ou négative sur le rendement du fonds distinct, si le changement avait été en vigueur au cours des périodes indiquées. Fidelity est une marques déposées de 483A Bay Street Holdings LP. Utilisées avec permission.

Les placements durables comprennent des placements qui visent à appliquer un ou plusieurs principes ESG (environnementaux, sociaux et de gouvernance) dans leur stratégie de placement.

\* Indique des rendements simulés, compte tenu du fait que le fonds distinct de l'Équitable n'était pas offert pendant ces périodes. Les rendements simulés tiennent compte du rendement passé du fonds sous-jacent et des rajustements estimatifs effectués au titre du ratio des frais de gestion (RFG) et de la TVH applicables. Les rendements simulés ne sont pas garants du rendement futur du fonds sous-jacent ou du fonds distinct de l'Équitable.

† Les ratios des frais de gestion (RFG) reposent sur les chiffres du 01 janvier de l'année en cours et sont non vérifiés; les RFG des fonds lancés en 2025 ont été estimés. Les RFG peuvent varier à tout moment. Le RFG englobe les frais de gestion, les frais d'assurance, les frais d'exploitation, la TVH et toute autre taxe de vente applicable au fonds et au fonds sous-jacent.

Tous les rendements sont calculés après avoir pris compte des dépenses ainsi que des frais de gestion et d'administration. TOUT MONTANT AFFECTÉ À UN FONDS DISTINCT EST INVESTI AUX RISQUES DE LA TITULAIRE OU DU TITULAIRE DU CONTRAT, ET SA VALEUR PEUT AUGMENTER OU DIMINUER. Les valeurs des fonds distincts fluctuent fréquemment et le rendement passé n'est pas garant des résultats futurs.

Ensemble – Protéger aujourd'hui – Préparer demain, Assurance vie Équitable et Assurance vie Équitable du Canada sont des marques de commerce de L'Équitable, compagnie d'assurance vie du Canada.

Ces renseignements vous sont fournis à titre indicatif seulement. L'Assurance vie Équitable du Canada et ses représentants n'ont aucun contrôle sur les fonctionnalités ou la conception du logiciel au moyen duquel ses rapports ont été générés; il se pourrait donc que les valeurs unitaires ne soient pas exactes ou à jour.