

Portefeuille de croissance Quotientiel de l'Équitable B

Aperçu du fonds

L'objectif de placement du fonds distinct est d'investir dans des unités du Portefeuille de croissance Quotientiel des Placements Franklin Templeton ou dans un fonds dans l'ensemble similaire. L'objectif de placement du fonds sous-jacent vise à obtenir une appréciation du capital à long terme en investissant principalement dans une composition diversifiée de fonds communs de placement avec une stabilité accrue issue de fonds communs de placement à revenu fixe investis.

Cote de risque



Disponibilité du produit

Fonds Solutions indispensables II

Date de création :

septembre 2006

Valeur de l'actif net par unité :

19,89 \$ (2024/06/28)

Variation : -0,05 \$ (-0,27 %) ▼

Ratio des frais de gestion (RFG) estimatif[†] :

3,63 %

au 31 mai 2024

Répartition de l'actif (%)



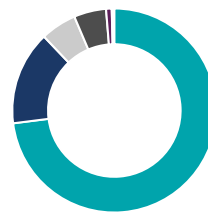
Actif	%
Actions américaines	42,6
Actions internationales	23,6
Actions canadiennes	20,5
Obligations du gouvernement canadien	5,2
Obligations de sociétés canadiennes	3,5
Obligations étrangères - Autres	2,0
Obligations de sociétés étrangères	1,4
Obligations canadiennes - Fonds	1,2

Répartition sectorielle (%)



Secteur	%
Fonds commun de placement	50,2
Revenu fixe	13,9
Technologie	11,8
Services financiers	8,1
Soins de santé	5,3
Services aux consommateurs	3,8
Biens industriels	3,6
Biens de consommation	3,3

Répartition géographique (%)



Région	%
Amérique Du Nord	73,0
Multi-National	14,9
Asie	5,7
Europe	5,1
Amérique Latine	0,9
Afrique et Moyen Orient	0,2
Autres	0,2

Croissance d'une somme de 10 000 \$

au 31 mai 2024



Portefeuille de croissance Quotientiel de l'Équitable B

Dix principaux titres (%)

au 31 mai 2024

Nom	%
Fds d'actions essentielles américaines Franklin O	11,38
Franklin Bissett Canadian Equity Fund Sr O - Open	8,40
FINB FTSE États-Unis Franklin (FLAM)	7,67
Fonds d'obligations base plus Franklin A	6,83
Fonds américain croissance divid Franklin O	6,37
FNB SPDR Portfolio S&P 500 Value (SPYV)	6,21
Fd actions essentielles internationales Franklin O	6,20
Fds d'actions essentielles canadiennes Franklin O	6,12
FINB FTSE Canada toutes cap Franklin (FLCD)	6,00
Fonds de marchés émergents Templeton série O	5,33

Rendement par année civile (%)

au 31 mai 2024

Période	2023	2022	2021	2020	2019	2018	2017	2016	2015	2014
Fonds	10,00	-12,86	12,50	7,08	12,49	-8,03	6,27	0,84	5,33	6,25
Quartile	2	3	2	3	3	4	3	4	3	4

Rendement composé (%)

au 31 mai 2024

Période	1 mois	3 mois	6 mois	1 an	3 ans	5 ans	10 ans
Fonds	2,25	2,25	9,74	13,81	3,48	5,42	4,06
Quartile	3	3	2	2	2	3	4

Renseignements sur le fonds

Description	FAR
Fonds Solutions indispensables II	EQU425

Catégorie de fonds

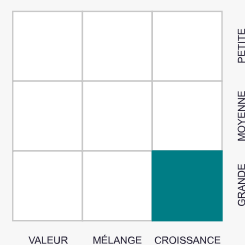
Équilibrés mondiaux d'actions

Gestionnaire de portefeuille

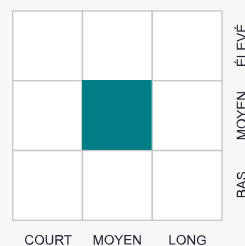
Société de placements Franklin Templeton


Style de placement

Actions



Revenu fixe



 Les placements durables comprennent des placements qui visent à appliquer un ou plusieurs principes ESG (environnementaux, sociaux et de gouvernance) dans leur stratégie de placement.

* Indique des rendements simulés, compte tenu du fait que le fonds distinct de l'Équitable n'était pas offert pendant ces périodes. Les rendements simulés tiennent compte du rendement passé du fonds sous-jacent et des rajustements estimatifs effectués au titre du ratio des frais de gestion (RFG) et de la TVH applicables. Les rendements simulés ne sont pas garants du rendement futur du fonds sous-jacent ou du fonds distinct de l'Équitable.

† Les ratios des frais de gestion (RFG) reposent sur les chiffres du 01 janvier de l'année en cours et sont non vérifiés. Les RFG peuvent varier à tout moment. Le RFG englobe les frais de gestion, les frais d'assurance, les frais d'exploitation, la TVH et toute autre taxe de vente applicable au fonds et au fonds sous-jacent.

Tous les rendements sont calculés après avoir pris compte des dépenses ainsi que des frais de gestion et d'administration. TOUT MONTANT AFFECTÉ À UN FONDS DISTINCT EST INVESTI AUX RISQUES DE LA TITULAIRE OU DU TITULAIRE DU CONTRAT, ET SA VALEUR PEUT AUGMENTER OU DIMINUER. Les valeurs des fonds distincts fluctuent fréquemment et le rendement passé n'est pas garant des résultats futurs.

Ensemble – Protéger aujourd'hui – Préparer demain, Assurance vie Équitable et Assurance vie Équitable du Canada sont des marques de commerce de L'Équitable, compagnie d'assurance vie du Canada.

Ces renseignements vous sont fournis à titre indicatif seulement. L'Assurance vie Équitable du Canada et ses représentants n'ont aucun contrôle sur les fonctionnalités ou la conception du logiciel au moyen duquel ses rapports ont été générés; il se pourrait donc que les valeurs unitaires ne soient pas exactes ou à jour.