

Aperçu du fonds

L'objectif de placement du fonds distinct est d'investir dans des unités du Fonds d'actions américaines core MFS ou dans un fonds dans l'ensemble similaire. L'objectif de placement du fonds sous-jacent vise à réaliser une croissance du capital en investissant dans un portefeuille diversifié, géré activement, provenant principalement de sociétés américaines, achetées à un prix raisonnable; ce qui représente le moyen le plus efficace de procurer un rendement supérieur à la moyenne à long terme ajusté en fonction du risque.

Cote de risque



au 30 septembre 2024

Disponibilité du produit

Fonds Solutions indispensables II

Date de création :

septembre 2006

Valeur de l'actif net par unité :

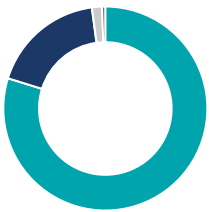
37,23 \$ (2024/11/19)

Variation : -0,03 \$ (-0,08 %) ▼

Ratio des frais de gestion (RFG) estimatif[†] :

3,70 %

Répartition de l'actif (%)



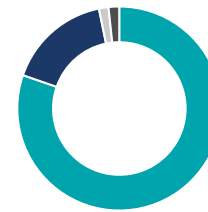
Actif	%
● Actions américaines	79,8
● Actions internationales	18,1
● Espèces et équivalents	1,6
● Actions canadiennes	0,5

Répartition sectorielle (%)



Secteur	%
● Technologie	42,0
● Services financiers	14,1
● Soins de santé	11,8
● Services aux consommateurs	7,8
● Biens industriels	7,7
● Biens de consommation	7,0
● Services industriels	5,8
● Matériaux de base	3,8

Répartition géographique (%)

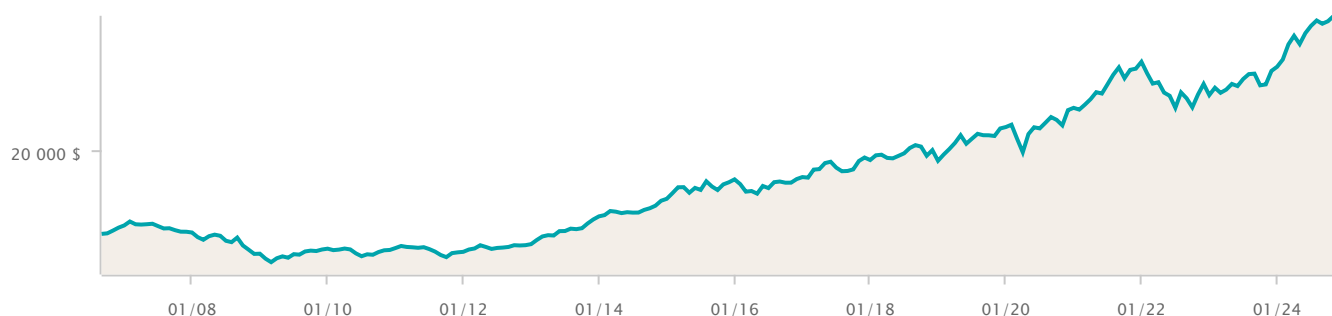


Région	%
● Amérique Du Nord	80,3
● Europe	16,5
● Afrique et Moyen Orient	1,5
● Autres	1,7

Croissance d'une somme de 10 000 \$

au 31 octobre 2024

35 732 \$



Dix principaux titres (%)

au 30 septembre 2024

Nom	%
Microsoft Corp	8,10
Alphabet Inc catégorie A	5,29
NVIDIA Corp	5,20
Amazon.com Inc	4,37
Apple Inc	4,17
JPMorgan Chase & Co	2,57
Visa Inc catégorie A	2,18
ConocoPhillips	2,07
Salesforce Inc	2,00
American Tower Corp	1,89

Rendement par année civile (%)

au 31 octobre 2024

Période	2023	2022	2021	2020	2019	2018	2017	2016	2015	2014
Fonds	12,67	-12,96	21,86	10,02	21,36	-0,45	12,06	1,63	16,24	17,18
Quartile	3	2	3	3	2	2	2	3	2	3

Rendement composé (%)

au 31 octobre 2024

Période	1 mois	3 mois	6 mois	1 an	3 ans	5 ans	10 ans
Fonds	1,75	1,49	10,20	29,20	6,75	10,63	10,36
Quartile	3	4	4	4	4	4	3

Renseignements sur le fonds

Description	FAR
Fonds Solutions indispensables II	EQU408

Catégorie de fonds

Actions américaines

Gestionnaire de portefeuille

MFS Gestion de Placements Canada
Limitée

Style de placement

Actions



 Les placements durables comprennent des placements qui visent à appliquer un ou plusieurs principes ESG (environnementaux, sociaux et de gouvernance) dans leur stratégie de placement.

* Indique des rendements simulés, compte tenu du fait que le fonds distinct de l'Équitable n'était pas offert pendant ces périodes. Les rendements simulés tiennent compte du rendement passé du fonds sous-jacent et des rajustements estimatifs effectués au titre du ratio des frais de gestion (RFG) et de la TVH applicables. Les rendements simulés ne sont pas garants du rendement futur du fonds sous-jacent ou du fonds distinct de l'Équitable.

† Les ratios des frais de gestion (RFG) reposent sur les chiffres du 01 janvier de l'année en cours et sont non vérifiés. Les RFG peuvent varier à tout moment. Le RFG englobe les frais de gestion, les frais d'assurance, les frais d'exploitation, la TVH et toute autre taxe de vente applicable au fonds et au fonds sous-jacent.

Tous les rendements sont calculés après avoir pris compte des dépenses ainsi que des frais de gestion et d'administration. TOUT MONTANT AFFECTÉ À UN FONDS DISTINCT EST INVESTI AUX RISQUES DE LA TITULAIRE OU DU TITULAIRE DU CONTRAT, ET SA VALEUR PEUT AUGMENTER OU DIMINUER. Les valeurs des fonds distincts fluctuent fréquemment et le rendement passé n'est pas garant des résultats futurs.

Ensemble – Protéger aujourd'hui – Préparer demain, Assurance vie Équitable et Assurance vie Équitable du Canada sont des marques de commerce de L'Équitable, compagnie d'assurance vie du Canada.

Ces renseignements vous sont fournis à titre indicatif seulement. L'Assurance vie Équitable du Canada et ses représentants n'ont aucun contrôle sur les fonctionnalités ou la conception du logiciel au moyen duquel ses rapports ont été générés; il se pourrait donc que les valeurs unitaires ne soient pas exactes ou à jour.