

## Aperçu du fonds

L'objectif du fonds distinct est d'investir dans des unités du Fonds d'actions Asie-Pacifique Dynamique ou dans un fonds dans l'ensemble similaire. L'objectif du fonds sous-jacent est d'obtenir une croissance du capital à long terme principalement par l'entremise de placements dans des titres de participation de sociétés de l'Extrême-Orient.

## Cote de risque



### Disponibilité du produit

Fonds Solutions indispensables et Portefeuille de placement personnel

### Date de création :

septembre 2006

### Valeur de l'actif net par unité :

**15,16 \$** (2024/06/28)

Variation : -0,08 \$ (-0,49 %) ▼

### Ratio des frais de gestion (RFG) estimatif<sup>†</sup> :

3,27 %

au 31 mars 2024

## Répartition de l'actif (%)



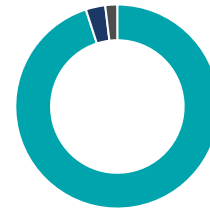
Actif	%
● Actions internationales	99,8
● Espèces et équivalents	0,2

## Répartition sectorielle (%)



Secteur	%
● Biens industriels	22,5
● Soins de santé	14,3
● Technologie	13,8
● Services aux consommateurs	12,6
● Matériaux de base	12,3
● Services financiers	10,6
● Biens de consommation	9,9
● Services industriels	4,0

## Répartition géographique (%)

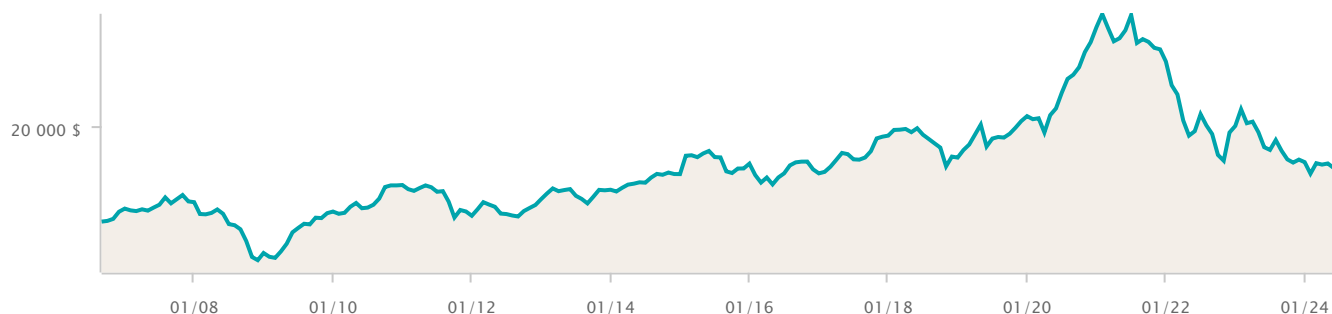


Région	%
● Asie	95,1
● Amérique Latine	3,1
● Amérique Du Nord	-0,1
● Autres	1,9

## Croissance d'une somme de 10 000 \$

au 31 mai 2024

15 624 \$



## Dix principaux titres (%)

au 31 mars 2024

Nom	%
Intl Container Terminal Srvcs Inc	4,02
Tencent Holdings Ltd	3,84
Airtac International Group	3,71
HDFC Bank Ltd - CAAE	3,68
Minor International PCL	3,62
Bank Rakyat Indonesia (Persero) Tbk PT	3,48
Samsung Biologics Co Ltd	3,45
BDO Unibank Inc	3,45
Indian Hotels Co Ltd	3,43
SMC Corp	3,43

## Rendement par année civile (%)

au 31 mai 2024

Période	2023	2022	2021	2020	2019	2018	2017	2016	2015	2014
Fonds	-18,94	-25,21	-11,83	44,28	25,98	-12,12	26,25	-6,33	7,33	12,27
Quartile	4	4	4	2	1	4	1	4	4	1

## Rendement composé (%)

au 31 mai 2024

Période	1 mois	3 mois	6 mois	1 an	3 ans	5 ans	10 ans
Fonds	-2,88	-3,06	-5,26	-12,19	-19,58	-2,64	1,02
Quartile	4	4	4	4	4	4	4

## Renseignements sur le fonds

Description	FAR	Commission accumulée SFA	Uniforme SFA
Fonds Solutions indispensables	EQU531	EQU231	EQU331
Portefeuille de placement personnel	EQU131	-	-

### Catégorie de fonds

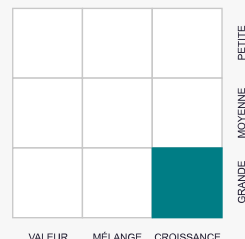
Actions de l'Asie-Pacifique

### Gestionnaire de portefeuille

1832 Asset Management L.P.

### Style de placement

Actions



 Les placements durables comprennent des placements qui visent à appliquer un ou plusieurs principes ESG (environnementaux, sociaux et de gouvernance) dans leur stratégie de placement.

\* Indique des rendements simulés, compte tenu du fait que le fonds distinct de l'Équitable n'était pas offert pendant ces périodes. Les rendements simulés tiennent compte du rendement passé du fonds sous-jacent et des rajustements estimatifs effectués au titre du ratio des frais de gestion (RFG) et de la TVH applicables. Les rendements simulés ne sont pas garants du rendement futur du fonds sous-jacent ou du fonds distinct de l'Équitable.

† Les ratios des frais de gestion (RFG) reposent sur les chiffres du 01 janvier de l'année en cours et sont non vérifiés. Les RFG peuvent varier à tout moment. Le RFG englobe les frais de gestion, les frais d'assurance, les frais d'exploitation, la TVH et toute autre taxe de vente applicable au fonds et au fonds sous-jacent.

Tous les rendements sont calculés après avoir pris compte des dépenses ainsi que des frais de gestion et d'administration. TOUT MONTANT AFFECTÉ À UN FONDS DISTINCT EST INVESTI AUX RISQUES DE LA TITULAIRE OU DU TITULAIRE DU CONTRAT, ET SA VALEUR PEUT AUGMENTER OU DIMINUER. Les valeurs des fonds distincts fluctuent fréquemment et le rendement passé n'est pas garant des résultats futurs.

Ensemble – Protéger aujourd'hui – Préparer demain, Assurance vie Équitable et Assurance vie Équitable du Canada sont des marques de commerce de L'Équitable, compagnie d'assurance vie du Canada.

Ces renseignements vous sont fournis à titre indicatif seulement. L'Assurance vie Équitable du Canada et ses représentants n'ont aucun contrôle sur les fonctionnalités ou la conception du logiciel au moyen duquel ses rapports ont été générés; il se pourrait donc que les valeurs unitaires ne soient pas exactes ou à jour.