

Aperçu du fonds

Le fonds d'obligations canadiennes de l'Équitable investit dans un portefeuille diversifié de titres de créance libellés en dollars canadiens, y compris des obligations d'État et des titres de créance de sociétés. Le portefeuille peut comporter une exposition limitée aux actions privilégiées, aux titres de créances étrangères ou aux obligations à rendement élevé. L'objectif du fonds est principalement de générer un revenu.

Cote de risque



Disponibilité du produit

Fonds Solutions indispensables et Portefeuille de placement personnel

Date de création :

juin 1992

Valeur de l'actif net par unité :

21,12 \$ (2026/05/15)

Variation : -0,19 \$ (-0,87 %) ▼

Ratio des frais de gestion (RFG) estimatif† :

2,47 %

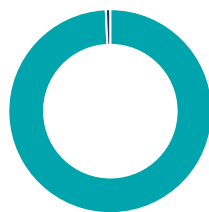
au 30 avril 2026

Répartition de l'actif (%)




Actif	%
● Obligations du gouvernement canadien	62,7
● Obligations de sociétés canadiennes	36,6
● Espèces et équivalents	0,7

Répartition sectorielle (%)



Secteur	%
● Revenu fixe	99,3
● Espèces et quasi-espèces	0,7

Répartition géographique (%)

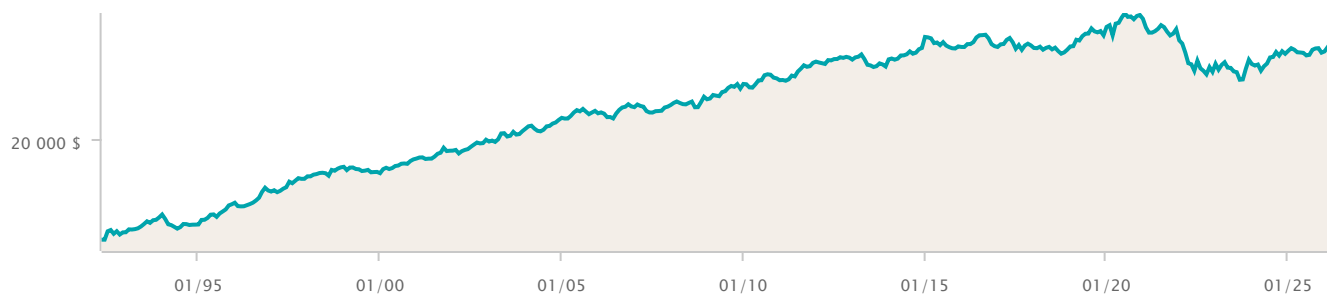


Région	%
● Amérique Du Nord	100,0

Croissance d'une somme de 10 000 \$

au 30 avril 2026

28 376 \$



Dix principaux titres (%)

au 30 avril 2026

Nom	%
Gouvernement du Canada 1,50 % 01-jun-2031	4,33
Gouvernement du Canada 2,75 % 01-sep-2030	3,85
Gouvernement du Canada 3,25 % 01-déc-2035	3,77
Gouvernement du Canada 3,25 % 01-déc-2034	3,21
Gouvernement du Canada 1,25 % 01-jun-2030	3,20
Gouvernement du Canada 2,75 % 01-déc-2055	3,11
Province de Québec 5,75 % 01-déc-2036	2,68
Gouvernement du Canada 3,25 % 01-sep-2028	2,62
Province de Québec 6,25 % 01-jun-2032	2,37
Fiducie du Canada pour l'habitation no.1 3,55 % 15-sep-2032	2,13

Catégorie de fonds

Revenu fixe canadien

Gestionnaire de portefeuille

L'Équitable, compagnie d'assurance vie du Canada

Rendement par année civile (%)

au 30 avril 2026

Période	2025	2024	2023	2022	2021	2020	2019	2018	2017	2016
Fonds	0,39	2,10	4,51	-13,69	-4,35	6,66	4,94	-1,46	0,25	0,09
Quartile	4	4	4	4	4	4	4	4	4	3

Rendement composé (%)

au 30 avril 2026

Période	1 mois	3 mois	6 mois	1 an	3 ans	5 ans	10 ans
Fonds	-0,04	-0,82	-1,83	-0,53	1,00	-1,41	-0,33
Quartile	4	4	4	4	4	4	4

Renseignements sur le fonds

Description	Frais de garantie	FAR	Uniforme SFA
Fonds Solutions indispensables	-	EQU502	EQU302
Portefeuille de placement personnel	-	EQU102	-

 Les placements durables comprennent des placements qui visent à appliquer un ou plusieurs principes ESG (environnementaux, sociaux et de gouvernance) dans leur stratégie de placement.

* Les rendements simulés estiment le rendement du fonds distinct si le fonds avait été actif pendant les périodes indiquées. Ils reposent sur les rendements historiques du fonds sous-jacent et sont rajustés en fonction des frais applicables du fonds distinct.

† Les ratio des frais de gestion (RFG) sont estimés pour l'année actuelle et ne sont pas vérifiés. Les RFG peuvent varier à tout moment.

Les répartitions des actions et des titres à revenu fixe reposent sur les données les plus récentes disponibles.

Tous les rendements sont calculés après avoir tenu compte des RFG, mais ne comprennent pas l'effet des frais de garantie.

Toute somme affectée à un fonds distinct est investie aux risques de la ou du titulaire, et sa valeur peut augmenter ou diminuer. Les valeurs des fonds distincts fluctuent fréquemment et le rendement passé ou le rendement simulé n'est pas garant des résultats futurs.

Les FPG de l'Équitable, les fonds de placement garanti de l'Équitable, les fonds indispensables Sélects, Protéger aujourd'hui – Préparer demain et Équitable sont des marques de commerce de L'Équitable, compagnie d'assurance vie du Canada.

Ces renseignements vous sont fournis à titre indicatif seulement. L'Équitable et ses représentants n'ont aucun contrôle sur les fonctionnalités ou la conception du logiciel qui a généré ces rapports et ceux-ci pourraient ne pas contenir des valeurs unitaires exactes ou actuelles.