



Fonds de rendement stratégique américain Dynamique de l'Équitable

Aperçu du fonds

L'objectif du fonds distinct est d'investir dans des unités du Fonds de rendement stratégique américain Dynamique ou dans un fonds dans l'ensemble similaire. L'objectif de placement du fonds sous-jacent vise à procurer une croissance du capital et des revenus à long terme en investissant principalement dans une vaste gamme d'actions américaines et de titres de créance, en misant sur une stratégie de placement axée sur une plus-value du capital lors de la sélection des titres de participation.

Cote de risque



Disponibilité du produit

FPG de l'Équitable (75/75, 75/100, 100/100) et Fonds indispensables Sélects (75/75, 75/100, 100/100)

Date de création :

mai 2017

Valeur de l'actif net par unité :

14,58 \$ (2026/02/06)
Variation : 0,03 \$ (0,22 %) ▲

Ratio des frais de gestion (RFG) estimatif† :

3,01 %

au 31 octobre 2025

Répartition de l'actif (%)



Actif	%
Actions américaines	68,2
Obligations de gouvernements étrangers	15,0
Obligations de sociétés étrangères	6,6
Actions internationales	6,1
Obligations de sociétés canadiennes	2,7
Espèces et équivalents	0,8
Unités de fiducies de revenu	0,4
Obligations du gouvernement canadien	0,2

Répartition sectorielle (%)



Secteur	%
Revenu fixe	35,7
Technologie	23,6
Soins de santé	9,7
Services financiers	8,6
Services aux consommateurs	8,6
Biens industriels	5,2
Biens de consommation	4,5
Immobilier	4,1

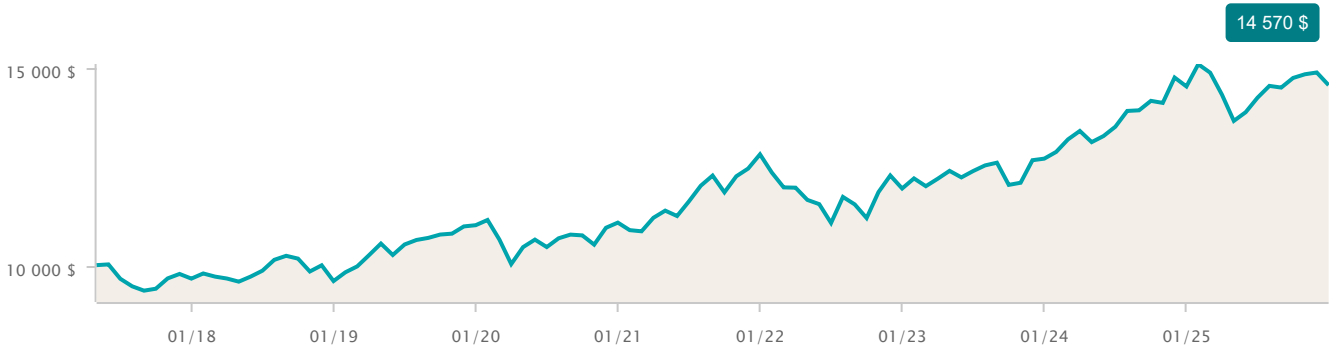
Répartition géographique (%)



Région	%
Amérique Du Nord	93,9
Europe	6,1

Croissance d'une somme de 10 000 \$

au 31 décembre 2025





Fonds de rendement stratégique américain

Dynamique de l'Équitable

Dix principaux titres (%)

au 31 octobre 2025

Nom	%
Trésor des États-Unis 4,00 % 31-jul-2030	5,91
Microsoft Corp	5,25
Trésor des États-Unis 4,25 % 15-nov-2034	3,82
Amazon.com Inc	3,73
Apple Inc	3,34
JPMorgan Chase & Co	2,84
Trésor des États-Unis 4,13 % 31-jul-2031	2,51
Cisco Systems Inc	2,33
Thermo Fisher Scientific Inc	2,33
Intuit Inc	2,25

Rendement par année civile (%)

au 31 décembre 2025

Période	2025	2024	2023	2022	2021	2020	2019	2018	2017	2016
Fonds	0,23	14,43	6,35	-6,77	15,64	0,60	14,78	-0,64	-	-
Quartile	4	3	4	1	1	4	2	1	-	-

Rendement composé (%)

au 31 décembre 2025

Période	1 mois	3 mois	6 mois	1 an	3 ans	5 ans	10 ans
Fonds	-2,16	-1,24	2,23	0,23	6,84	5,63	-
Quartile	4	4	4	4	4	3	-

Renseignements sur le fonds

Description	FPG de l'Équitable				Fonds indispensables Sélects					
	Frais de garantie	FEL	CB3	CB5	Frais de garantie	SFANFS	SFA-CB	SFA-CB5	FAR	FR
Catégorie Placement (75/75)	-	ELC 6055	ELC 6255	ELC 6455	-	ELC755	ELC3055	ELC5055	ELC655	ELC1255
Catégorie Succession (75/100)	0,30 %	ELC 7055	ELC 7255	ELC 7455	0,30 %	ELC955	ELC3155	ELC5155	ELC855	ELC1355
Catégorie Protection (100/100)	0,70 %	ELC 8055	ELC 8255	ELC 8455	0,70 %	ELC1155	ELC3255	ELC5255	ELC1055	ELC1455
Offertes avec les nouvelles ventes				Offertes avec les nouvelles ventes				Ne sont pas offertes avec les nouvelles ventes		

Catégorie de fonds

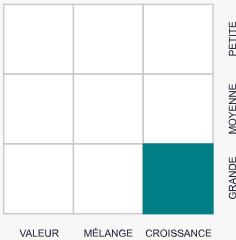
Équilibrés mondiaux d'actions

Gestionnaire de portefeuille

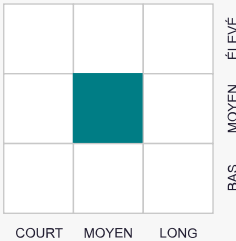
Gestion d'actifs 1832 S.E.C.

Style de placement

Actions



Revenu fixe



Les placements durables comprennent des placements qui visent à appliquer un ou plusieurs principes ESG (environnementaux, sociaux et de gouvernance) dans leur stratégie de placement.

* Indique des rendements simulés, compte tenu du fait que le fonds distinct de l'Équitable n'était pas offert pendant ces périodes. Les rendements simulés tiennent compte du rendement passé du fonds sous-jacent et des rajustements estimatifs effectués au titre du ratio des frais de gestion (RFG) et de la TVH applicables. Les rendements simulés ne sont pas garants du rendement futur du fonds sous-jacent ou du fonds distinct de l'Équitable.

† Les ratios des frais de gestion (RFG) reposent sur les chiffres du 01 janvier de l'année en cours et sont non vérifiés; les RFG des fonds lancés en 2025 ont été estimés. Les RFG peuvent varier à tout moment. Le RFG englobe les frais de gestion, les frais d'assurance, les frais d'exploitation, la TVH et toute autre taxe de vente applicable au fonds et au fonds sous-jacent.

Tous les rendements sont calculés après avoir pris compte des dépenses ainsi que des frais de gestion et d'administration. TOUT MONTANT AFFECTÉ À UN FONDS DISTINCT EST INVESTI AUX RISQUES DE LA TITULAIRE OU DU TITULAIRE DU CONTRAT, ET SA VALEUR PEUT AUGMENTER OU DIMINUER. Les valeurs des fonds distincts fluctuent fréquemment et le rendement passé n'est pas garant des résultats futurs.

Ensemble – Protéger aujourd'hui – Préparer demain, Assurance vie Équitable et Assurance vie Équitable du Canada sont des marques de commerce de L'Équitable, compagnie d'assurance vie du Canada.

Ces renseignements vous sont fournis à titre indicatif seulement. L'Assurance vie Équitable du Canada et ses représentants n'ont aucun contrôle sur les fonctionnalités ou la conception du logiciel au moyen duquel ses rapports ont été générés; il se pourrait donc que les valeurs unitaires ne soient pas exactes ou à jour.