

Aperçu du fonds

L'objectif de placement du fonds distinct est d'investir dans des unités du Fonds d'actions européennes BQÉ Invesco ou dans un fonds dans l'ensemble similaire. L'objectif de placement du fonds sous-jacent est de chercher à réaliser une forte croissance en capital à long terme; il investit essentiellement dans les titres axées sur les sociétés situées en Europe, incluant les pays de l'Europe de l'Est et de la Communauté des États indépendants (pays qui formaient antérieurement l'Union soviétique). Le fond peut, de temps à autre, investir dans les sociétés situées dans les autres pays, généralement dans la région méditerranéenne.

Cote de risque



au 30 septembre 2024

Disponibilité du produit

Fonds Solutions indispensables et Portefeuille de placement personnel

Date de création :

janvier 2004

Valeur de l'actif net par unité :

21,75 \$ (2024/11/19)

Variation : -0,18 \$ (-0,82 %) ▼

Ratio des frais de gestion (RFG) estimatif[†] :

3,62 %

Répartition de l'actif (%)



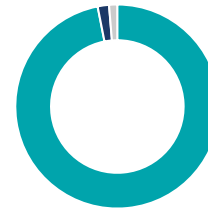
Actif	%
● Actions internationales	97,6
● Espèces et équivalents	2,4

Répartition sectorielle (%)



Secteur	%
● Soins de santé	27,6
● Services financiers	16,0
● Services industriels	14,2
● Biens industriels	11,1
● Biens de consommation	10,5
● Technologie	7,9
● Services aux consommateurs	6,6
● Énergie	6,1

Répartition géographique (%)

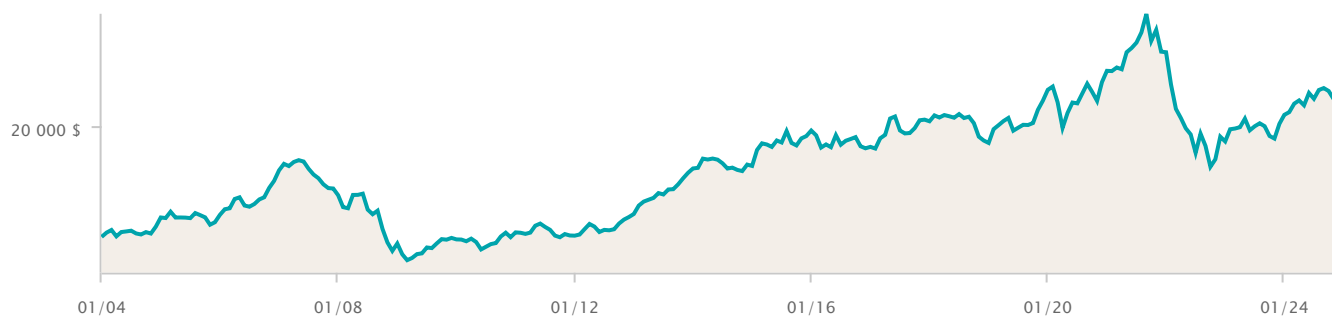


Région	%
● Europe	96,9
● Amérique Du Nord	1,8
● Afrique et Moyen Orient	1,3

Croissance d'une somme de 10 000 \$

au 31 octobre 2024

22 520 \$



Dix principaux titres (%)

au 30 septembre 2024

Nom	%
Novo Nordisk A/S catégorie B	3,77
Investor AB classe B	3,57
Relx PLC	3,17
Deutsche Boerse AG classe N	2,69
IG Group Holdings PLC	2,68
ASML Holding NV	2,54
Bolloré SE	2,51
Nestlé SA catégorie N	2,48
Haleon PLC	2,47
Richter Gedeon Vegyeszeti Gyar Nyrt	2,42

Rendement par année civile (%)

au 31 octobre 2024

Période	2023	2022	2021	2020	2019	2018	2017	2016	2015	2014
Fonds	12,93	-30,25	6,73	7,37	26,04	-9,59	12,77	-7,54	19,54	1,43
Quartile	4	4	4	1	1	4	2	4	4	1

Rendement composé (%)

au 31 octobre 2024

Période	1 mois	3 mois	6 mois	1 an	3 ans	5 ans	10 ans
Fonds	-3,10	-3,48	2,61	19,00	-7,87	0,89	3,50
Quartile	4	4	4	4	4	4	4

Renseignements sur le fonds

Description	FAR	Commission accumulée SFA	Uniforme SFA
Fonds Solutions indispensables	EQU518	EQU218	EQU318
Portefeuille de placement personnel	EQU118	-	-

Catégorie de fonds

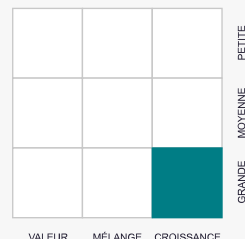
Actions européennes

Gestionnaire de portefeuille

Invesco Canada Ltee

Style de placement

Actions



 Les placements durables comprennent des placements qui visent à appliquer un ou plusieurs principes ESG (environnementaux, sociaux et de gouvernance) dans leur stratégie de placement.

* Indique des rendements simulés, compte tenu du fait que le fonds distinct de l'Équitable n'était pas offert pendant ces périodes. Les rendements simulés tiennent compte du rendement passé du fonds sous-jacent et des rajustements estimatifs effectués au titre du ratio des frais de gestion (RFG) et de la TVH applicables. Les rendements simulés ne sont pas garants du rendement futur du fonds sous-jacent ou du fonds distinct de l'Équitable.

† Les ratios des frais de gestion (RFG) reposent sur les chiffres du 01 janvier de l'année en cours et sont non vérifiés. Les RFG peuvent varier à tout moment. Le RFG englobe les frais de gestion, les frais d'assurance, les frais d'exploitation, la TVH et toute autre taxe de vente applicable au fonds et au fonds sous-jacent.

Tous les rendements sont calculés après avoir pris compte des dépenses ainsi que des frais de gestion et d'administration. TOUT MONTANT AFFECTÉ À UN FONDS DISTINCT EST INVESTI AUX RISQUES DE LA TITULAIRE OU DU TITULAIRE DU CONTRAT, ET SA VALEUR PEUT AUGMENTER OU DIMINUER. Les valeurs des fonds distincts fluctuent fréquemment et le rendement passé n'est pas garant des résultats futurs.

Ensemble – Protéger aujourd'hui – Préparer demain, Assurance vie Équitable et Assurance vie Équitable du Canada sont des marques de commerce de L'Équitable, compagnie d'assurance vie du Canada.

Ces renseignements vous sont fournis à titre indicatif seulement. L'Assurance vie Équitable du Canada et ses représentants n'ont aucun contrôle sur les fonctionnalités ou la conception du logiciel au moyen duquel ses rapports ont été générés; il se pourrait donc que les valeurs unitaires ne soient pas exactes ou à jour.