

# Fonds de revenu de dividendes Bissett de l'Équitable

## Aperçu du fonds

L'objectif de placement du fonds distinct est d'investir dans des unités du Fonds de revenu de dividendes Franklin ClearBridge ou dans un fonds dans l'ensemble similaire. L'objectif de placement du fonds sous-jacent consiste à obtenir un revenu courant élevé en investissant principalement dans des actions privilégiées et des actions ordinaires donnant droit à des dividendes de sociétés canadiennes et américaines et, à l'occasion, dans des obligations, jusqu'à concurrence de 25 % du total de l'actif du fonds.

## Cote de risque



## Disponibilité du produit

Fonds Solutions indispensables et Portefeuille de placement personnel

## Date de création :

janvier 2004

## Valeur de l'actif net par unité :

28,94 \$ (2025/03/27)

Variation : 0,01 \$ (0,03 %) ▲

## Ratio des frais de gestion (RFG) estimatif<sup>†</sup> :

2,94 %

au 31 décembre 2024

## Répartition de l'actif (%)



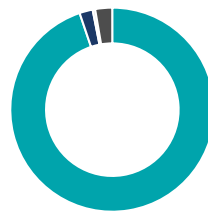
Actif	%
Actions canadiennes	58,1
Actions américaines	19,5
Obligations de sociétés canadiennes	11,7
Unités de fiducies de revenu	3,5
Espèces et équivalents	3,3
Obligations du gouvernement canadien	1,6
Obligations de sociétés étrangères	1,3
Actions internationales	1,0

## Répartition sectorielle (%)



Secteur	%
Services financiers	39,6
Revenu fixe	14,9
Énergie	12,7
Services publics	8,6
Services industriels	7,0
Technologie	6,4
Services aux consommateurs	5,7
Matériaux de base	5,1

## Répartition géographique (%)

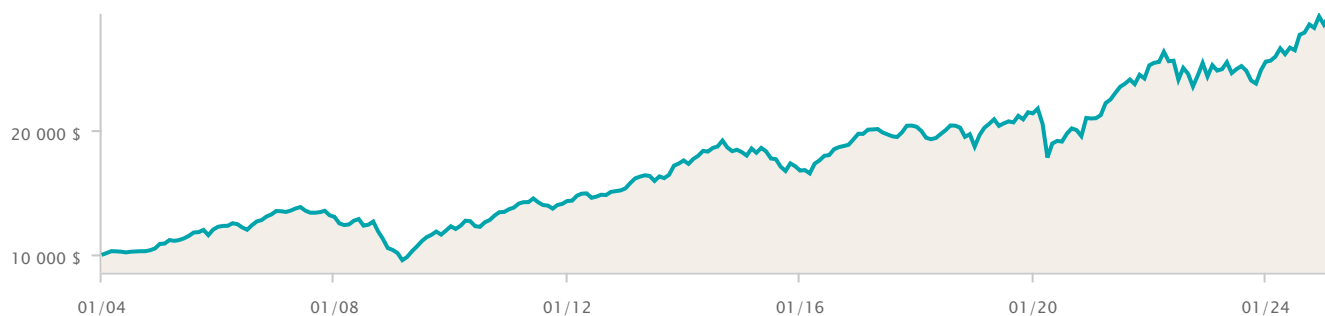


Région	%
Amérique Du Nord	94,8
Amérique Latine	2,1
Europe	0,4
Autres	2,7

## Croissance d'une somme de 10 000 \$

au 28 février 2025

29 290 \$



## Dix principaux titres (%)

au 31 décembre 2024

Nom	%
Banque Royale du Canada	4,00
Banque Toronto-Dominion	3,28
Banque de Montréal	2,94
Canadian National Railway Co	2,65
Canadian Utilities Ltd classe A	2,38
Fortis Inc	2,24
Banque de Nouvelle-Écosse	2,23
TMX Group Ltd	2,16
Canadian Pacific Kansas City Ltd	2,06
Metro Inc	2,00

## Rendement par année civile (%)

au 28 février 2025

Période	2024	2023	2022	2021	2020	2019	2018	2017	2016	2015
Fonds	11,62	4,90	-3,55	20,35	-1,94	14,27	-7,86	2,87	17,60	-8,10
Quartile	3	4	1	1	4	2	3	4	1	4

## Rendement composé (%)

au 28 février 2025

Période	1 mois	3 mois	6 mois	1 an	3 ans	5 ans	10 ans
Fonds	0,65	0,64	5,35	13,19	4,79	7,41	4,69
Quartile	1	2	3	2	4	2	3

## Renseignements sur le fonds

Description	FAR	Commission accumulée SFA	Uniforme SFA
Fonds Solutions indispensables	EQU516	EQU216	EQU316
Portefeuille de placement personnel	EQU116	-	-

### Catégorie de fonds

Équilibrés canadiens d'actions

### Gestionnaire de portefeuille

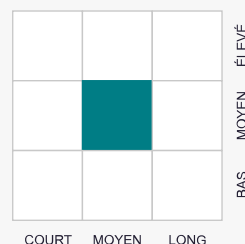
Société de placements Franklin Templeton


### Style de placement

#### Actions



#### Revenu fixe



 Les placements durables comprennent des placements qui visent à appliquer un ou plusieurs principes ESG (environnementaux, sociaux et de gouvernance) dans leur stratégie de placement.

\* Indique des rendements simulés, compte tenu du fait que le fonds distinct de l'Équitable n'était pas offert pendant ces périodes. Les rendements simulés tiennent compte du rendement passé du fonds sous-jacent et des rajustements estimatifs effectués au titre du ratio des frais de gestion (RFG) et de la TVH applicables. Les rendements simulés ne sont pas garants du rendement futur du fonds sous-jacent ou du fonds distinct de l'Équitable.

† Les ratios des frais de gestion (RFG) reposent sur les chiffres du 01 janvier de l'année en cours et sont non vérifiés. Les RFG peuvent varier à tout moment. Le RFG englobe les frais de gestion, les frais d'assurance, les frais d'exploitation, la TVH et toute autre taxe de vente applicable au fonds et au fonds sous-jacent.

Tous les rendements sont calculés après avoir pris compte des dépenses ainsi que des frais de gestion et d'administration. TOUT MONTANT AFFECTÉ À UN FONDS DISTINCT EST INVESTI AUX RISQUES DE LA TITULAIRE OU DU TITULAIRE DU CONTRAT, ET SA VALEUR PEUT AUGMENTER OU DIMINUER. Les valeurs des fonds distincts fluctuent fréquemment et le rendement passé n'est pas garant des résultats futurs.

Ensemble – Protéger aujourd'hui – Préparer demain, Assurance vie Équitable et Assurance vie Équitable du Canada sont des marques de commerce de L'Équitable, compagnie d'assurance vie du Canada.

Ces renseignements vous sont fournis à titre indicatif seulement. L'Assurance vie Équitable du Canada et ses représentants n'ont aucun contrôle sur les fonctionnalités ou la conception du logiciel au moyen duquel ses rapports ont été générés; il se pourrait donc que les valeurs unitaires ne soient pas exactes ou à jour.