

Portefeuille de croissance Franklin Quotientiel de l'Équitable

Aperçu du fonds

L'objectif du fonds distinct d'investir dans des unités du Portefeuille de croissance Franklin Quotientiel ou dans un fonds dans l'ensemble similaire. L'objectif de placement du fonds sous-jacent vise à obtenir une appréciation du capital à long terme en investissant principalement dans une composition diversifiée de fonds communs de placement avec une stabilité accrue issue de fonds communs de placement à revenu fixe investis.

Cote de risque



Disponibilité du produit

Fonds indispensables Sélects (75/75, 75/100, 100/100)

Date de création :

septembre 2013

Valeur de l'actif net par unité :

22,48 \$ (2026/01/28)

Variation : -0,04 \$ (-0,16 %) ▼

Ratio des frais de gestion (RFG) estimatif[†] :

2,96 %

au 31 octobre 2025

Répartition de l'actif (%)



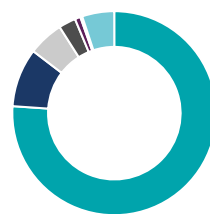
Actif	%
Actions américaines	39,8
Actions canadiennes	22,6
Actions internationales	19,9
Obligations du gouvernement canadien	5,7
Obligations de sociétés canadiennes	4,7
Obligations étrangères - Autres	2,8
Espèces et équivalents	2,6
Obligations de sociétés étrangères	1,9

Répartition sectorielle (%)



Secteur	%
Technologie	33,4
Fonds négociés en bourse	16,8
Revenu fixe	15,8
Fonds commun de placement	14,6
Services financiers	8,1
Services aux consommateurs	3,9
Soins de santé	3,3
Autres	4,1

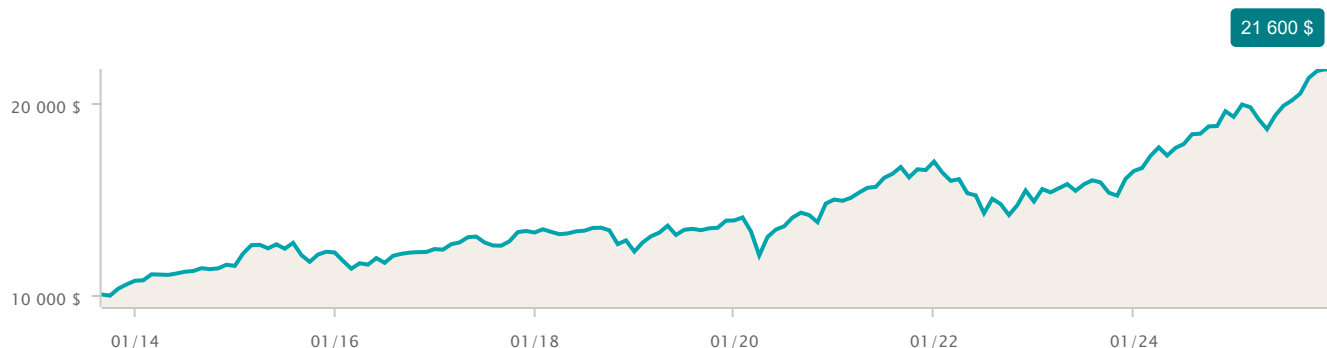
Répartition géographique (%)



Région	%
Amérique Du Nord	76,1
Europe	9,3
Asie	5,6
Multi-National	2,7
Amérique Latine	0,9
Afrique et Moyen Orient	0,3
Autres	5,1

Croissance d'une somme de 10 000 \$

au 31 décembre 2025





Portefeuille de croissance Franklin Quotientiel de l'Équitable

Dix principaux titres (%)

au 31 octobre 2025

Nom	%
Fds d'actions essentielles américaines Franklin O	16,28
FINB FTSE États-Unis Franklin (FLAM)	8,05
Fds d'actions essentielles canadiennes Franklin O	7,69
Fonds d'actions canadiennes Franklin ClearBridge O	7,64
Fonds d'obligations can base plus Franklin O	7,38
Fd actions essentielles internationales Franklin O	6,73
FINB FTSE Canada toutes cap Franklin (FLCD)	5,67
Fonds valeur grandes sociétés US Franklin Putnam O	5,46
Fonds d'opportunités américaines Franklin O	5,04
Fonds de marchés émergents Templeton série O	4,38

Rendement par année civile (%)

au 31 décembre 2025

Période	2025	2024	2023	2022	2021	2020	2019	2018	2017	2016
Fonds	12,26	17,16	10,70	-12,29	13,23	7,83	13,24	-7,49	6,95	1,45
Quartile	2	2	2	3	1	2	3	4	3	4

Rendement composé (%)

au 31 décembre 2025

Période	1 mois	3 mois	6 mois	1 an	3 ans	5 ans	10 ans
Fonds	-0,53	1,61	8,97	12,26	13,34	7,66	5,89
Quartile	2	2	1	2	2	2	3

Renseignements sur le fonds

Description	Frais de garantie	SFANFS	SFA-CB	SFA-CB5	FAR	FR
Catégorie Placement (75/75)	-	ELC725	ELC3025	ELC5025	ELC625	ELC1225
Catégorie Succession (75/100)	0,30 %	ELC925	ELC3125	ELC5125	ELC825	ELC1325
Catégorie Protection (100/100)	0,70 %	ELC1125	ELC3225	ELC5225	ELC1025	ELC1425
			Offertes avec les nouvelles ventes		Ne sont pas offertes avec les nouvelles ventes	

Catégorie de fonds

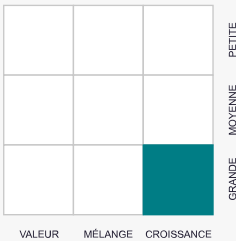
Équilibrés mondiaux d'actions

Gestionnaire de portefeuille

Société de placements Franklin Templeton

Style de placement

Actions



Les placements durables comprennent des placements qui visent à appliquer un ou plusieurs principes ESG (environnementaux, sociaux et de gouvernance) dans leur stratégie de placement.

* Indique des rendements simulés, compte tenu du fait que le fonds distinct de l'Équitable n'était pas offert pendant ces périodes. Les rendements simulés tiennent compte du rendement passé du fonds sous-jacent et des rajustements estimatifs effectués au titre du ratio des frais de gestion (RFG) et de la TVH applicables. Les rendements simulés ne sont pas garants du rendement futur du fonds sous-jacent ou du fonds distinct de l'Équitable.

† Les ratios des frais de gestion (RFG) reposent sur les chiffres du 01 janvier de l'année en cours et sont non vérifiés; les RFG des fonds lancés en 2025 ont été estimés. Les RFG peuvent varier à tout moment. Le RFG englobe les frais de gestion, les frais d'assurance, les frais d'exploitation, la TVH et toute autre taxe de vente applicable au fonds et au fonds sous-jacent.

Tous les rendements sont calculés après avoir pris compte des dépenses ainsi que des frais de gestion et d'administration. TOUT MONTANT AFFECTÉ À UN FONDS DISTINCT EST INVESTI AUX RISQUES DE LA TITULAIRE OU DU TITULAIRE DU CONTRAT, ET SA VALEUR PEUT AUGMENTER OU DIMINUER. Les valeurs des fonds distincts fluctuent fréquemment et le rendement passé n'est pas garant des résultats futurs.

Ensemble – Protéger aujourd'hui – Préparer demain, Assurance vie Équitable et Assurance vie Équitable du Canada sont des marques de commerce de L'Équitable, compagnie d'assurance vie du Canada.

Ces renseignements vous sont fournis à titre indicatif seulement. L'Assurance vie Équitable du Canada et ses représentants n'ont aucun contrôle sur les fonctionnalités ou la conception du logiciel au moyen duquel ses rapports ont été générés; il se pourrait donc que les valeurs unitaires ne soient pas exactes ou à jour.