

Aperçu du fonds

L'objectif du fonds distinct est d'investir dans des unités du Fonds américain Dynamique ou dans un fonds dans l'ensemble similaire. L'objectif de placement du fonds sous-jacent est d'obtenir une croissance du capital à long terme en investissant principalement dans des titres de participation d'entreprises établies aux États-Unis.

Cote de risque



Disponibilité du produit

Fonds indispensables Sélects (75/75, 75/100, 100/100)

Date de création :

septembre 2013

Valeur de l'actif net par unité :

38,37 \$ (2026/07/02)

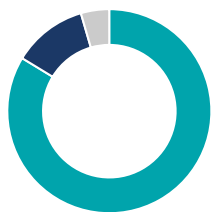
Variation : -1,49 \$ (-3,74 %) ▼

Ratio des frais de gestion (RFG) estimatif† :

3,13 %

au 31 mars 2026

Répartition de l'actif (%)



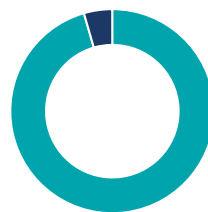
| Actif | % |
|---------------------------|------|
| ● Actions américaines | 83,7 |
| ● Espèces et équivalents | 11,8 |
| ● Actions internationales | 4,5 |

Répartition sectorielle (%)



| Secteur | % |
|------------------------------|------|
| ● Technologie | 31,9 |
| ● Services aux consommateurs | 13,4 |
| ● Biens industriels | 12,3 |
| ● Espèces et quasi-espèces | 11,8 |
| ● Énergie | 10,0 |
| ● Services publics | 9,7 |
| ● Services financiers | 6,4 |
| ● Matériaux de base | 4,5 |

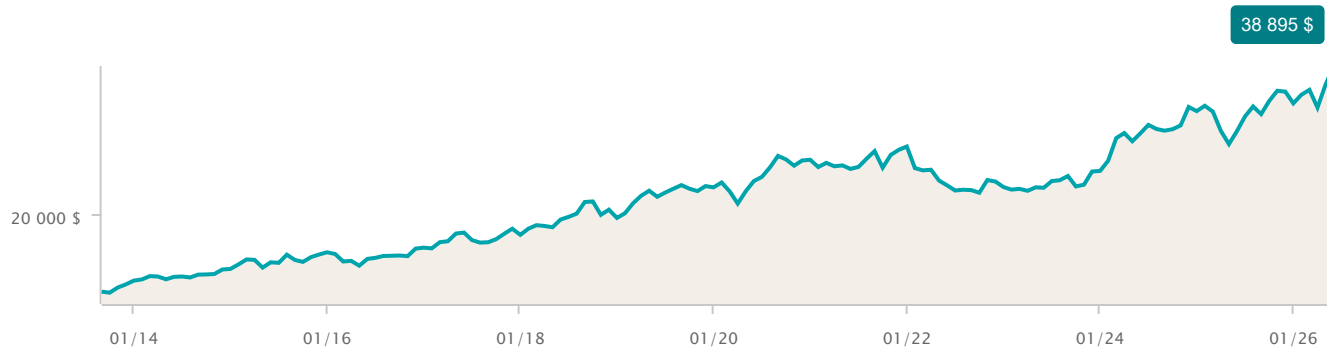
Répartition géographique (%)



| Région | % |
|--------------------|------|
| ● Amérique Du Nord | 95,5 |
| ● Europe | 4,5 |

Croissance d'une somme de 10 000 \$

au 31 mai 2026



Dix principaux titres (%)

au 31 mars 2026

| Nom | % |
|---|-------|
| USD OVERNIGHT DEPOSIT 0.00% 01-Apr-2026 | 11,70 |
| Apple Inc | 6,92 |
| Exxon Mobil Corp | 4,08 |
| Chevron Corp | 3,98 |
| NVIDIA Corp | 3,64 |
| Johnson & Johnson | 3,53 |
| Keysight Technologies Inc | 3,17 |
| GE Vernova Inc | 2,80 |
| Alphabet Inc catégorie A | 2,77 |
| Vertiv Holdings Co catégorie A | 2,41 |

Catégorie de fonds

Actions américaines

Gestionnaire de portefeuille

Gestion d'actifs 1832 S.E.C.

Rendement par année civile (%)

au 31 mai 2026

| Période | 2025 | 2024 | 2023 | 2022 | 2021 | 2020 | 2019 | 2018 | 2017 | 2016 |
|----------|------|-------|------|--------|------|-------|-------|-------|-------|------|
| Fonds | 3,01 | 30,09 | 8,82 | -18,16 | 6,32 | 15,13 | 20,14 | 12,54 | 10,50 | 3,97 |
| Quartile | 4 | 2 | 4 | 3 | 4 | 2 | 3 | 1 | 2 | 2 |

Rendement composé (%)

au 31 mai 2026

| Période | 1 mois | 3 mois | 6 mois | 1 an | 3 ans | 5 ans | 10 ans |
|----------|--------|--------|--------|-------|-------|-------|--------|
| Fonds | 6,46 | 8,44 | 9,12 | 27,18 | 18,60 | 8,61 | 10,60 |
| Quartile | 2 | 3 | 2 | 2 | 3 | 4 | 3 |

Renseignements sur le fonds

| Description | Frais de garantie | SFANFS | SFA-CB | SFA-CB5 | FAR | FR |
|--------------------------------|-------------------|------------------------------------|---------|---------|--|---------|
| Catégorie Placement (75/75) | - | ELC747 | ELC3047 | ELC5047 | ELC647 | ELC1247 |
| Catégorie Succession (75/100) | 0,40 % | ELC947 | ELC3147 | ELC5147 | ELC847 | ELC1347 |
| Catégorie Protection (100/100) | 1,00 % | ELC1147 | ELC3247 | ELC5247 | ELC1047 | ELC1447 |
| | | Offertes avec les nouvelles ventes | | | Ne sont pas offertes avec les nouvelles ventes | |

 Les placements durables comprennent des placements qui visent à appliquer un ou plusieurs principes ESG (environnementaux, sociaux et de gouvernance) dans leur stratégie de placement.

* Les rendements simulés estiment le rendement du fonds distinct si le fonds avait été actif pendant les périodes indiquées. Ils reposent sur les rendements historiques du fonds sous-jacent et sont rajustés en fonction des frais applicables du fonds distinct.

† Les ratios des frais de gestion (RFG) sont estimés pour l'année actuelle et ne sont pas vérifiés. Les RFG peuvent varier à tout moment.

Les répartitions des actions et des titres à revenu fixe reposent sur les données les plus récentes disponibles.

Tous les rendements sont calculés après avoir tenu compte des RFG, mais ne comprennent pas l'effet des frais de garantie.

Toute somme affectée à un fonds distinct est investie aux risques de la ou du titulaire, et sa valeur peut augmenter ou diminuer. Les valeurs des fonds distincts fluctuent fréquemment et le rendement passé ou le rendement simulé n'est pas garant des résultats futurs.

Les FPG de l'Équitable, les fonds de placement garanti de l'Équitable, les fonds indispensables Sélects, Protéger aujourd'hui – Préparer demain et Équitable sont des marques de commerce de L'Équitable, compagnie d'assurance vie du Canada.

Ces renseignements vous sont fournis à titre indicatif seulement. L'Équitable et ses représentants n'ont aucun contrôle sur les fonctionnalités ou la conception du logiciel qui a généré ces rapports et ceux-ci pourraient ne pas contenir des valeurs unitaires exactes ou actuelles.