

# Fonds Valeur équilibré Dynamique Sélect de l'Équitable

## Aperçu du fonds

L'objectif de placement du fonds distinct est d'investir dans des unités du Fonds Valeur équilibré Dynamique ou dans un fonds dans l'ensemble similaire. L'objectif de placement du fonds sous-jacent vise à procurer un niveau élevé de revenu d'intérêt et de dividendes ainsi que de croissance du capital à long terme en investissant principalement dans des titres de participation et des titres de créance canadiens, notamment des obligations de sociétés dont la note est faible.

## Cote de risque



### Disponibilité du produit

Fonds indispensables Sélects  
(75/75,75/100,100/100)

### Date de création :

septembre 2013

### Valeur de l'actif net par unité :

**16,22 \$** (2024/11/19)

Variation : -0,01 \$ (-0,09 %) ▼

### Ratio des frais de gestion (RFG) estimatif<sup>†</sup> :

2,95 %

au 31 août 2024

## Répartition de l'actif (%)




Actif	%
Actions canadiennes	59,8
Obligations du gouvernement canadien	17,1
Actions américaines	9,9
Obligations de sociétés canadiennes	9,5
Espèces et équivalents	3,1
Obligations de gouvernements étrangers	0,6

## Répartition sectorielle (%)



Secteur	%
Services financiers	34,4
Revenu fixe	27,2
Énergie	9,5
Services aux consommateurs	8,9
Services industriels	6,8
Technologie	6,0
Matériaux de base	3,7
Soins de santé	3,5

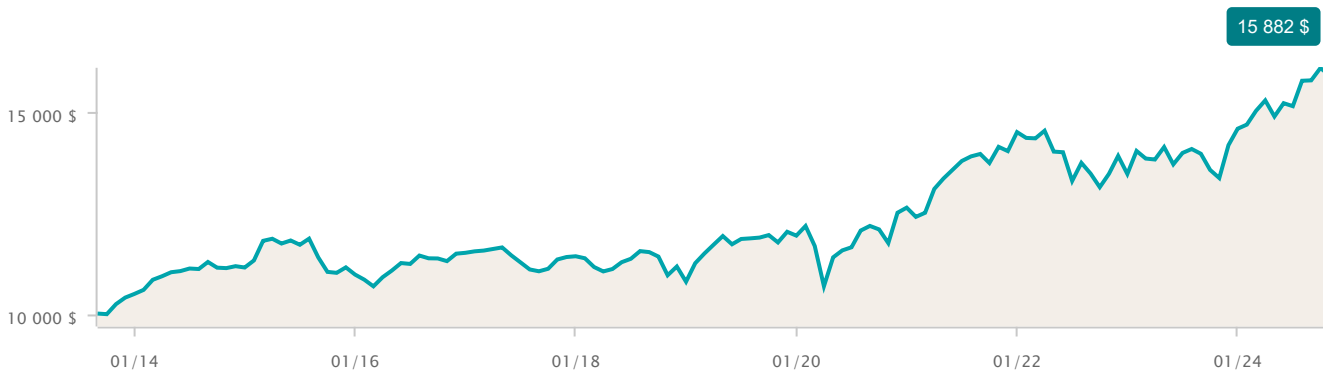
## Répartition géographique (%)



Région	%
Amérique Du Nord	100,0

## Croissance d'une somme de 10 000 \$

au 31 octobre 2024



## Dix principaux titres (%)

au 31 août 2024

Nom	%
1832 AM Investment Grade Canadian Corporate Bond Pool Series I	9,12
Power Corp of Canada	4,27
Banque Royale du Canada	4,20
Onex Corp	3,75
CGI Inc catégorie A	3,56
Gouvernement du Canada 3,00 % 01-jun-2034	3,46
Intact Financial Corp	3,45
Prairiesky Royalty Ltd	3,04
Loblaw Cos Ltd	3,00
Cash and Cash Equivalents	2,94

## Rendement par année civile (%)

au 31 octobre 2024

Période	2023	2022	2021	2020	2019	2018	2017	2016	2015	2014
Fonds	8,31	-7,13	14,79	5,79	10,54	-5,50	-0,74	4,90	-1,57	6,22
Quartile	3	2	2	2	4	2	4	4	3	4


## Rendement composé (%)

au 31 octobre 2024

Période	1 mois	3 mois	6 mois	1 an	3 ans	5 ans	10 ans
Fonds	-1,10	0,87	6,85	19,02	4,01	6,20	3,63
Quartile	4	4	4	4	3	3	4

## Renseignements sur le fonds

Description	Frais de garantie	SFANFS	SFA-CB	SFA-CB5	FAR	FR
Catégorie Placement (75/75)	-	ELC733	ELC3033	ELC5033	ELC633	ELC1233
Catégorie Succession (75/100)	0,30 %	ELC933	ELC3133	ELC5133	ELC833	ELC1333
Catégorie Protection (100/100)	0,60 %	ELC1133	ELC3233	ELC5233	ELC1033	ELC1433
		Offertes avec les nouvelles ventes		Ne sont pas offertes avec les nouvelles ventes		

 Les placements durables comprennent des placements qui visent à appliquer un ou plusieurs principes ESG (environnementaux, sociaux et de gouvernance) dans leur stratégie de placement.

\* Indique des rendements simulés, compte tenu du fait que le fonds distinct de l'Équitable n'était pas offert pendant ces périodes. Les rendements simulés tiennent compte du rendement passé du fonds sous-jacent et des rajustements estimatifs effectués au titre du ratio des frais de gestion (RFG) et de la TVH applicables. Les rendements simulés ne sont pas garants du rendement futur du fonds sous-jacent ou du fonds distinct de l'Équitable.

† Les ratios des frais de gestion (RFG) reposent sur les chiffres du 01 janvier de l'année en cours et sont non vérifiés. Les RFG peuvent varier à tout moment. Le RFG englobe les frais de gestion, les frais d'assurance, les frais d'exploitation, la TVH et toute autre taxe de vente applicable au fonds et au fonds sous-jacent.

Tous les rendements sont calculés après avoir pris compte des dépenses ainsi que des frais de gestion et d'administration. TOUT MONTANT AFFECTÉ À UN FONDS DISTINCT EST INVESTI AUX RISQUES DE LA TITULAIRE OU DU TITULAIRE DU CONTRAT, ET SA VALEUR PEUT AUGMENTER OU DIMINUER. Les valeurs des fonds distincts fluctuent fréquemment et le rendement passé n'est pas garant des résultats futurs.

Ensemble – Protéger aujourd'hui – Préparer demain, Assurance vie Équitable et Assurance vie Équitable du Canada sont des marques de commerce de L'Équitable, compagnie d'assurance vie du Canada.

### Catégorie de fonds

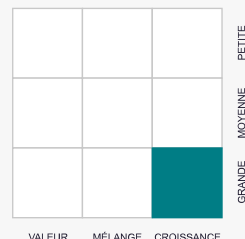
Équilibrés canadiens d'actions

### Gestionnaire de portefeuille

1832 Asset Management L.P.

### Style de placement

Actions



Ces renseignements vous sont fournis à titre indicatif seulement. L'Assurance vie Équitable du Canada et ses représentants n'ont aucun contrôle sur les fonctionnalités ou la conception du logiciel au moyen duquel ses rapports ont été générés; il se pourrait donc que les valeurs unitaires ne soient pas exactes ou à jour.