

## Aperçu du fonds

L'objectif de placement du fonds est d'obtenir un revenu maximal par l'entremise de placements à court terme, tout en préservant les capitaux et la liquidité. Le Fonds du marché monétaire Sélect de l'Équitable investira principalement dans des instruments du marché monétaire d'une durée à l'échéance d'un an ou moins. Le fonds investira principalement dans des titres d'état et des titres de créance de sociétés de première qualité.

## Cote de risque



### Disponibilité du produit

FPG de l'Équitable (75/75, 75/100, 100/100) et Fonds indispensables Sélects (75/75, 75/100, 100/100)

### Date de création :

septembre 2013

### Valeur de l'actif net par unité :

11,18 \$ (2026/02/06)

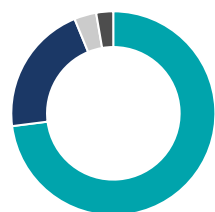
Variation : 0,00 \$ (0,00 %) ▲

### Ratio des frais de gestion (RFG) estimatif† :

1,34 %

au 31 décembre 2025

### Répartition de l'actif (%)



Actif	%
● Espèces et équivalents	73,0
● Obligations de sociétés canadiennes	20,8
● Obligations canadiennes - Autres	3,5
● Hypothèques	2,7

### Répartition sectorielle (%)



Secteur	%
● Espèces et quasi-espèces	72,9
● Revenu fixe	27,1

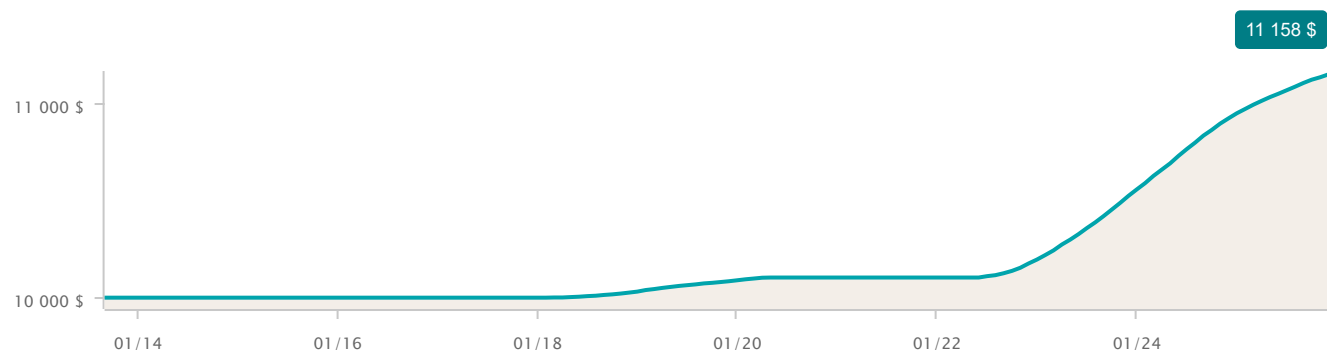
### Répartition géographique (%)

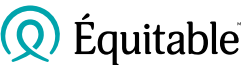


Région	%
● Amérique Du Nord	100,0

## Croissance d'une somme de 10 000 \$

au 31 décembre 2025





Fonds du marché monétaire de l'Équitable

Dix principaux titres (%)

au 31 décembre 2025

Nom	%
Cash and Cash Equivalents	38,76
Glacier Credit Card Trust 4,74 % 20-sep-2029	3,50
North West Redwater Partnershp 3,20 % 24-jan-2026	3,45
Hydro One Inc 2,77 % 24-nov-2025	3,45
Enbridge Gas Inc 2,50 % 05-aoû-2026	3,45
Crédit VW Canada, Inc 2,45 % 10-déc-2026	3,44
Banque Nationale du Canada 1,53 % 15-jun-2026	3,43
Central 1 Credit Union 5,88 % 10-nov-2026	2,83
Wells Fargo & Co 2,98 % 19-mai-2026	2,76
John Deere Finance Inc 1,63 % 09-avr-2026	2,75

Catégorie de fonds

Marché monétaire canadien

Gestionnaire de portefeuille

L'Équitable, compagnie d'assurance  
vie du Canada

Style de placement

Rendement par année civile (%)

au 31 décembre 2025

Période	2025	2024	2023	2022	2021	2020	2019	2018	2017	2016
Fonds	1,97	3,69	3,52	0,91	0,00	0,14	0,58	0,31	0,00	0,00
Quartile	3	3	4	3	3	3	4	4	3	3

Rendement composé (%)

au 31 décembre 2025

Période	1 mois	3 mois	6 mois	1 an	3 ans	5 ans	10 ans
Fonds	0,15	0,39	0,88	1,97	3,06	2,01	1,10
Quartile	2	3	3	3	3	3	3

Renseignements sur le fonds

Description	FPG de l'Équitable				Fonds indispensables Sélects					
	Frais de garantie	FEL	CB3	CB5	Frais de garantie	SFANFS	SFA-CB	SFA-CB5	FAR	FR
Catégorie Placement (75/75)	-	ELC 6005	ELC 6205	ELC 6405	-	ELC705	ELC3005	ELC5005	ELC605	ELC1205
Catégorie Succession (75/100)	0,15 %	ELC 7005	ELC 7205	ELC 7405	0,15 %	ELC905	ELC3105	ELC5105	ELC805	ELC1305
Catégorie Protection (100/100)	0,20 %	ELC 8005	ELC 8205	ELC 8405	0,20 %	ELC1105	ELC3205	ELC5205	ELC1005	ELC1405
Offertes avec les nouvelles ventes				Offertes avec les nouvelles ventes			Ne sont pas offertes avec les nouvelles ventes			

Les placements durables comprennent des placements qui visent à appliquer un ou plusieurs principes ESG (environnementaux, sociaux et de gouvernance) dans leur stratégie de placement.

\* Indique des rendements simulés, compte tenu du fait que le fonds distinct de l'Équitable n'était pas offert pendant ces périodes. Les rendements simulés tiennent compte du rendement passé du fonds sous-jacent et des rajustements estimatifs effectués au titre du ratio des frais de gestion (RFG) et de la TVH applicables. Les rendements simulés ne sont pas garants du rendement futur du fonds sous-jacent ou du fonds distinct de l'Équitable.

† Les ratios des frais de gestion (RFG) reposent sur les chiffres du 01 janvier de l'année en cours et sont non vérifiés; les RFG des fonds lancés en 2025 ont été estimés. Les RFG peuvent varier à tout moment. Le RFG englobe les frais de gestion, les frais d'assurance, les frais d'exploitation, la TVH et toute autre taxe de vente applicable au fonds et au fonds sous-jacent.

Tous les rendements sont calculés après avoir pris compte des dépenses ainsi que des frais de gestion et d'administration. TOUT MONTANT AFFECTÉ À UN FONDS DISTINCT EST INVESTI AUX RISQUES DE LA TITULAIRE OU DU TITULAIRE DU CONTRAT, ET SA VALEUR PEUT AUGMENTER OU DIMINUER. Les valeurs des fonds distincts fluctuent fréquemment et le rendement passé n'est pas garant des résultats futurs.

Ensemble – Protéger aujourd'hui – Préparer demain, Assurance vie Équitable et Assurance vie Équitable du Canada sont des marques de commerce de L'Équitable, compagnie d'assurance vie du Canada.

Ces renseignements vous sont fournis à titre indicatif seulement. L'Assurance vie Équitable du Canada et ses représentants n'ont aucun contrôle sur les fonctionnalités ou la conception du logiciel au moyen duquel ses rapports ont été générés; il se pourrait donc que les valeurs unitaires ne soient pas exactes ou à jour.