

# Fonds mondial de découverte Dynamique Sélect de l'Équitable

## Aperçu du fonds

L'objectif de placement du fonds distinct est d'investir dans des unités du Fonds mondial de découverte Dynamique ou dans un fonds dans l'ensemble similaire. L'objectif de placement du fonds sous-jacent est de rechercher des placements de croissance en capital à long terme dans un portefeuille largement diversifié qui consiste essentiellement en des titres de participation de sociétés situées à l'extérieur du Canada.

## Cote de risque



### Disponibilité du produit

Fonds indispensables Sélects  
(75/75,75/100,100/100)

### Date de création :

septembre 2013

### Valeur de l'actif net par unité :

**26,77 \$** (2024/06/28)

Variation : -0,21 \$ (-0,79 %) ▼

### Ratio des frais de gestion (RFG) estimatif<sup>†</sup> :

3,31 %

au 31 mars 2024

## Répartition de l'actif (%)



| Actif                     | %    |
|---------------------------|------|
| ● Actions américaines     | 65,0 |
| ● Actions internationales | 34,1 |
| ● Espèces et équivalents  | 0,9  |

## Répartition sectorielle (%)



| Secteur                      | %    |
|------------------------------|------|
| ● Technologie                | 28,7 |
| ● Biens industriels          | 25,8 |
| ● Services financiers        | 17,7 |
| ● Soins de santé             | 10,5 |
| ● Services aux consommateurs | 10,2 |
| ● Biens de consommation      | 6,2  |
| ● Espèces et quasi-espèces   | 0,9  |

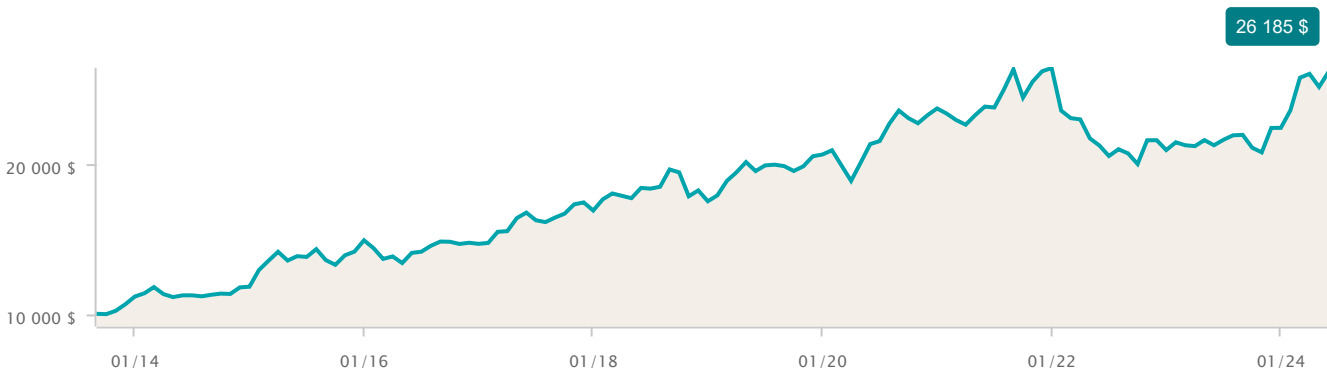
## Répartition géographique (%)



| Région                    | %    |
|---------------------------|------|
| ● Amérique Du Nord        | 65,8 |
| ● Europe                  | 23,3 |
| ● Afrique et Moyen Orient | 7,5  |
| ● Asie                    | 3,2  |
| ● Autres                  | 0,2  |

## Croissance d'une somme de 10 000 \$

au 31 mai 2024



## Dix principaux titres (%)

au 31 mars 2024

| Nom                            | %    |
|--------------------------------|------|
| Microsoft Corp                 | 5,92 |
| Inficon Holding AG classe N    | 5,33 |
| Meta Platforms Inc catégorie A | 5,24 |
| NVIDIA Corp                    | 4,39 |
| Amazon.com Inc                 | 4,38 |
| JPMorgan Chase & Co            | 4,13 |
| Novo Nordisk A/S catégorie B   | 3,96 |
| Eaton Corp PLC                 | 3,79 |
| Eli Lilly and Co               | 3,59 |
| Safran SA                      | 3,30 |

## Rendement par année civile (%)

au 31 mai 2024

| Période  | 2023 | 2022   | 2021  | 2020  | 2019  | 2018 | 2017  | 2016  | 2015  | 2014 |
|----------|------|--------|-------|-------|-------|------|-------|-------|-------|------|
| Fonds    | 7,10 | -20,75 | 11,38 | 14,92 | 17,84 | 3,68 | 15,16 | -1,60 | 26,30 | 5,89 |
| Quartile | 4    | 4      | 4     | 1     | 2     | 1    | 1     | 4     | 1     | 4    |


## Rendement composé (%)

au 31 mai 2024

| Période  | 1 mois | 3 mois | 6 mois | 1 an  | 3 ans | 5 ans | 10 ans |
|----------|--------|--------|--------|-------|-------|-------|--------|
| Fonds    | 4,02   | 1,53   | 16,74  | 23,10 | 3,15  | 6,02  | 8,83   |
| Quartile | 1      | 4      | 1      | 1     | 4     | 4     | 1      |

## Renseignements sur le fonds

| Description                    | Frais de garantie | SFANFS                             | SFA-CB  | SFA-CB5  | FAR     | FR      |
|--------------------------------|-------------------|------------------------------------|---------|--|---------|---------|
| Catégorie Placement (75/75)    | -                 | ELC745                             | ELC3045 | ELC5045  | ELC645  | ELC1245 |
| Catégorie Succession (75/100)  | 0,40 %            | ELC945                             | ELC3145 | ELC5145  | ELC845  | ELC1345 |
| Catégorie Protection (100/100) | 1,00 %            | ELC1145                            | ELC3245 | ELC5245  | ELC1045 | ELC1445 |
|                                |                   | Offertes avec les nouvelles ventes |         | Ne sont pas offertes avec les nouvelles ventes |         |         |

 Les placements durables comprennent des placements qui visent à appliquer un ou plusieurs principes ESG (environnementaux, sociaux et de gouvernance) dans leur stratégie de placement.

\* Indique des rendements simulés, compte tenu du fait que le fonds distinct de l'Équitable n'était pas offert pendant ces périodes. Les rendements simulés tiennent compte du rendement passé du fonds sous-jacent et des rajustements estimatifs effectués au titre du ratio des frais de gestion (RFG) et de la TVH applicables. Les rendements simulés ne sont pas garantis du rendement futur du fonds sous-jacent ou du fonds distinct de l'Équitable.

† Les ratios des frais de gestion (RFG) reposent sur les chiffres du 01 janvier de l'année en cours et sont non vérifiés. Les RFG peuvent varier à tout moment. Le RFG englobe les frais de gestion, les frais d'assurance, les frais d'exploitation, la TVH et toute autre taxe de vente applicable au fonds et au fonds sous-jacent.

Tous les rendements sont calculés après avoir pris compte des dépenses ainsi que des frais de gestion et d'administration. TOUT MONTANT AFFECTÉ À UN FONDS DISTINCT EST INVESTI AUX RISQUES DE LA TITULAIRE OU DU TITULAIRE DU CONTRAT, ET SA VALEUR PEUT AUGMENTER OU DIMINUER. Les valeurs des fonds distincts fluctuent fréquemment et le rendement passé n'est pas garant des résultats futurs.

Ensemble – Protéger aujourd'hui – Préparer demain, Assurance vie Équitable et Assurance vie Équitable du Canada sont des marques de commerce de L'Équitable, compagnie d'assurance vie du Canada.

### Catégorie de fonds

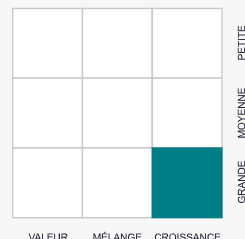
Actions mondiales

### Gestionnaire de portefeuille

1832 Asset Management L.P.

### Style de placement

Actions



Ces renseignements vous sont fournis à titre indicatif seulement. L'Assurance vie Équitable du Canada et ses représentants n'ont aucun contrôle sur les fonctionnalités ou la conception du logiciel au moyen duquel ses rapports ont été générés; il se pourrait donc que les valeurs unitaires ne soient pas exactes ou à jour.